

Templeton Growth (Euro) Fund A(acc)EUR

Morningstar Kategorie Index

Morningstar Global Target Market Exposure NR USD
(Gültig für den gesamten Bericht)

Fondsbenchmark

MSCI ACWI NR EUR

Morningstar Rating™

★★

Morningstar Kategorie™

Aktien weltweit Standardwerte Blend

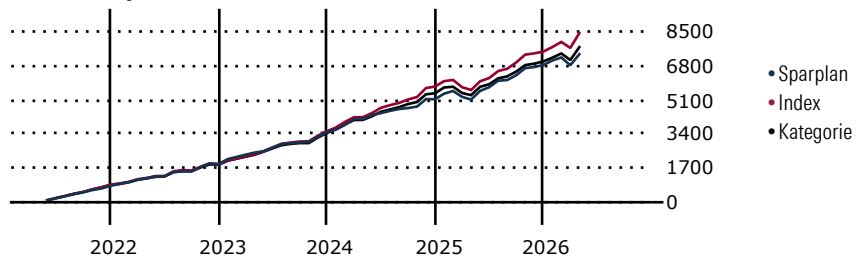
Morningstar ESG Risk Rating™



Anlageziel

Anlageziel dieses Fonds ist die Erzielung einer guten Wertentwicklung bei möglichst geringem Risiko. Dazu investiert er in unterbewertete Papiere mit großem Wachstumspotenzial. Weltweite Diversifikation des Portfolios nach Branchen und Ländern.

Wertentwicklung bei einer Investition von monatlich 100 Euro.



Sparplan Wertentwicklung in % p.a. (30 Apr 2026)	Sparpl.	+/-Idx	+/-Kat
1 Jahr	11.45	-10.68	-4.34
3 Jahre	9.02	-7.14	-2.85
5 Jahre	8.15	-5.37	-1.87
10 Jahre	6.10	-6.19	-3.28

KID SRI

◀ Geringeres Risiko Höheres Risiko ▶

Typischerweise niedrigere Erträge Typischerweise höhere Erträge

1 2 3 **4** 5 6 7

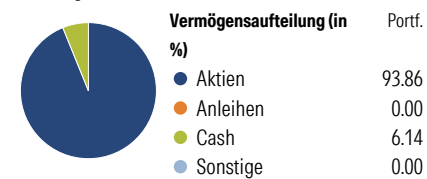
Quelle: Morningstar (19 Feb 2026)

Rendite kumul. (%) (30 Apr 2026)	Fonds	+/-Idx	+/-Kat
3 Jahre	31.30	-30.03	-14.10
5 Jahre	33.88	-36.14	-15.88
10 Jahre	68.43	-140.63	-78.21
Seit Auflage	151.30	-	-

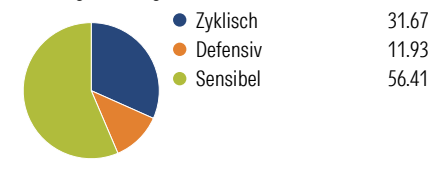
Kumulierte Wertentwicklung berechnet gemäß BVI.

Portfolio 30 Apr 2026

Aufteilung (in %)



Sektorengewichtung Aktien



Risikokennzahlen

Alpha	-7.26	Sharpe Ratio	0.59
Beta	1.03	Std. Abweichung	11.65
R ²	90.90	3 J. Risiko	∅
Information Ratio	-1.91	5 J. Risiko	∅
Tracking Error	4.16	10 J. Risiko	∅

Berechnungsgrundlage Morningstar Global TME NR USD (wenn zutreffend)

Top 10 Positionen (in %)	Sektor	Portf.
NVIDIA Corp	📠	5.22
Apple Inc	📠	4.37
Alphabet Inc Class A	📠	4.10
Royal Bank of Canada...	—	4.05
Amazon.com Inc	📠	4.01
Microsoft Corp	📠	3.99
Taiwan Semiconductor...	📠	3.52
Broadcom Inc	📠	2.58
Linde PLC	📠	2.44
SSE PLC	💡	2.27
Positionen Aktien Gesamt		56
Positionen Anleihen Gesamt		0
% des Vermögens in Top 10 Positionen		36.56

Sektorengewichtung Aktien	% Akt
Zyklisch	31.67
Rohstoffe	4.89
Konsumgüter zyklisch	10.97
Finanzdienstleistungen	14.81
Immobilien	0.99
Sensibel	56.41
Telekommunikation	8.40
Energie	2.98
Industriewerte	19.15
Technologie	25.88
Defensiv	11.93
Konsumgüter nicht zyklisch	1.40
Gesundheitswesen	8.11
Versorger	2.42

Regionen	% Akt
Amerika	51.46
USA	50.03
Kanada	1.43
Lateinamerika	0.00
Europa	27.40
Vereinigtes Königreich	12.29
Eurozone	14.16
Europa - ex Euro	0.95
Europa - Schwellenländer	0.00
Mittlerer Osten / Afrika	0.00
Asien	21.14
Japan	6.75
Australasien	1.03
Asien - Industrieländer	10.47
Asien - Schwellenländer	2.89

Stammdaten

Fondsgesellschaft	Franklin Templeton International Services S.à r.l.	Domizil	Luxemburg	KID - andere Kosten	1.81
Internet	www.franklintempleton.lu	Währung	EUR	Transaktionskosten %	0.00
Fondsmanager	Christopher Peel	UCITS	Ja	Performance Fee %	0.00
Verantwortlich seit	28 Feb 2022	Ertragsverwendung	Thesaurierend	KID Datum	19 Feb 2026
Auflegedatum	9 Aug 2000	ISIN	LU0114760746	Fondstyp SFDR	Artikel 8
NAV (30 Apr 2026)	25.13 EUR	IMA Sector	-		
Fondsvolumen (Mio.)	7962.67 EUR	ISA	Ja		
		R-/F-Nr.	R66		

*Alle Kosten, die der Fonds im Laufe eines Jahres zu tragen hat. Bei Dachfonds werden auch die Kosten der Zielfonds berücksichtigt. Nicht enthalten sind Performance-abhängige Gebühren (sofern diese anfallen) und Transaktionskosten.