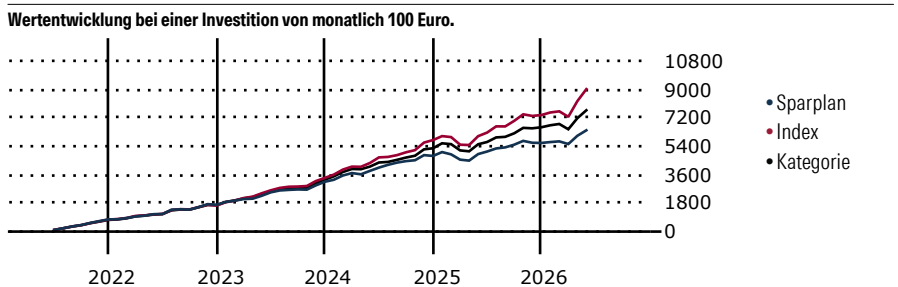


AB SICAV I-Sustainable Global Thematic Portfolio AX USD

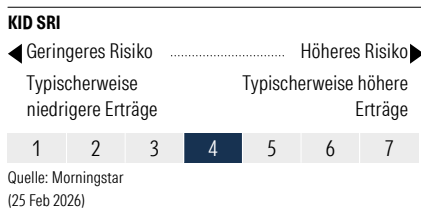
Morningstar Kategorie Index	Fondsbenchmark	Morningstar Rating™	Morningstar Kategorie™	Morningstar Sustainalytics Portfolio ESG Risk Rating™
Morningstar Global Growth Target Market Exposure NR USD (Gültig für den gesamten Bericht)	MSCI ACWI NR USD	★★	Aktien weltweit Standardwerte Growth	

Anlageziel

Der Fonds strebt an, den Wert Ihrer Anlage langfristig zu steigern. Der Fonds beabsichtigt, unter normalen Umständen mindestens 80% seiner Vermögenswerte in Aktien oder auf Aktien bezogene Wertpapiere von Emittenten weltweit zu investieren, die nach Einschätzung des Fondsmanagers positiv in nachhaltigen Anlagethemen engagiert sind. Der Fonds wird überwiegend in Aktien von Unternehmen aus verschiedenen Branchen investieren, die positiv in ökologisch oder sozial orientierten nachhaltigen Anlagethemen engagiert sind,...



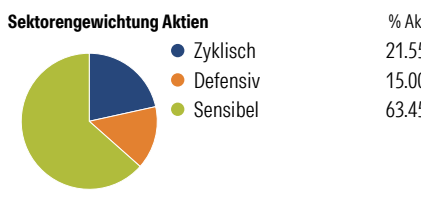
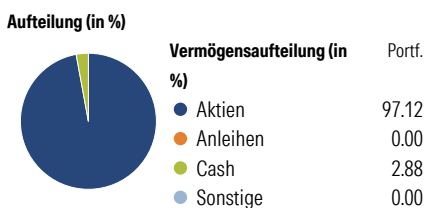
Sparplan Wertentwicklung in % p.a. (31 Mai 2026)	Sparpl.	+/-Idx	+/-Kat
1 Jahr	7.83	-24.28	-11.03
3 Jahre	3.13	-17.30	-8.89
5 Jahre	2.58	-13.68	-7.19
10 Jahre	6.80	-7.23	-2.92



Rendite kumul. (%) (31 Mai 2026)	Fonds	+/-Idx	+/-Kat
3 Jahre	16.14	-55.37	-26.05
5 Jahre	12.57	-64.64	-25.99
10 Jahre	135.97	-112.60	-18.30
Seit Auflage	896.54	-	-

Kumulierte Wertentwicklung berechnet gemäß BVI.

Portfolio 31 Mai 2026



Risikokennzahlen

Alpha	-11.17	Sharpe Ratio	0.23
Beta	0.88	Std. Abweichung	13.09
R ²	86.74	3 J. Risiko	∅
Information Ratio	-2.60	5 J. Risiko	∅
Tracking Error	5.78	10 J. Risiko	> ∅

Berechnungsgrundlage Morningstar Gbl Growth TME NR USD (wenn zutreffend)

Top 10 Positionen (in %)

Position	Sektor	Portf.
NVIDIA Corp		5.31
Alphabet Inc Class A		5.11
Apple Inc		4.92
Taiwan Semiconductor...		4.03
Samsung Electronics Co Ltd		2.83
Halma PLC		2.77
Rockwell Automation Inc		2.43
Galderma Group AG Registered...		2.28
Emerson Electric Co		2.10
AIA Group Ltd		2.07
Positionen Aktien Gesamt		54
Positionen Anleihen Gesamt		0
% des Vermögens in Top 10 Positionen		33.86

Sektorengewichtung Aktien

Sektorengewichtung Aktien	% Akt
Zyklisch	21.55
Rohstoffe	1.11
Konsumgüter zyklisch	2.65
Finanzdienstleistungen	15.89
Immobilien	1.90
Sensibel	63.45
Telekommunikation	5.26
Energie	1.37
Industriewerte	22.57
Technologie	34.25
Defensiv	15.00
Konsumgüter nicht zyklisch	-
Gesundheitswesen	11.34
Versorger	3.66

Regionen

Regionen	% Akt
Amerika	59.79
USA	54.35
Kanada	1.37
Lateinamerika	4.07
Europa	18.36
Vereinigtes Königreich	7.93
Eurozone	7.09
Europa - ex Euro	3.34
Europa -Schwellenländer	0.00
Mittlerer Osten / Afrika	0.00
Asien	21.85
Japan	7.44
Australasien	0.00
Asien - Industrieländer	10.18
Asien - Schwellenländer	4.22

Stammdaten

Fondsgesellschaft AllianceBernstein (Luxembourg) S.à r.l.	Domizil Luxemburg	KID - andere Kosten	1.91
Internet www.abglobal.com	Währung USD	Transaktionskosten %	0.54
Fondsmanager Benjamin Ruegsegger	UCITS Ja	Performance Fee %	0.00
Verantwortlich seit 31 Okt 2023	Ertragsverwendung Thesaurierend	KID Datum	25 Feb 2026
Auflagedatum 10 Apr 1995	ISIN LU0057025933	Fondstyp SFDR	Artikel 9
NAV (29 Mai 2026) 133.20 USD	IMA Sector Global		
Fondsvolumen (Mio.) 1390.60 USD	ISA Nein		
	R-/F-Nr. R34		

*Alle Kosten, die der Fonds im Laufe eines Jahres zu tragen hat. Bei Dachfonds werden auch die Kosten der Zielfonds berücksichtigt. Nicht enthalten sind Performance-abhängige Gebühren (sofern diese anfallen) und Transaktionskosten.