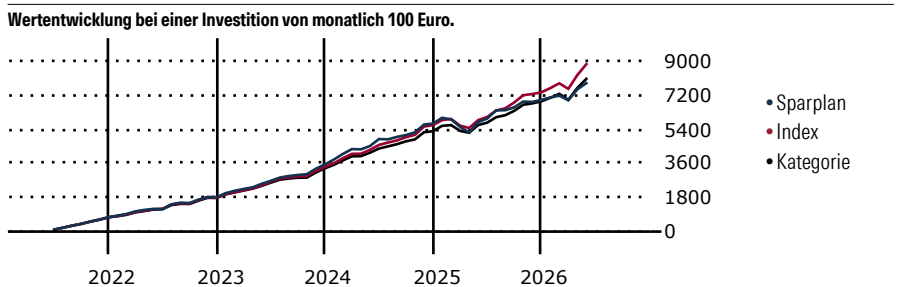


JPMorgan Funds - Global Focus Fund A (dist) EUR

Morningstar Kategorie Index	Fondsbenchmark	Morningstar Rating™	Morningstar Kategorie™	Morningstar Sustainability Portfolio
Morningstar Global Target Market Exposure NR USD (Gültig für den gesamten Bericht)	MSCI World NR USD	★★★★	Aktien weltweit Standardwerte Blend	ESG Risk Rating™

Anlageziel

Erzielung eines langfristig überdurchschnittlichen Kapitalwachstums durch die vorwiegende Anlage in ein aggressiv verwaltetes Portfolio aus weltweiten Unternehmen mit hoher, mittlerer und kleiner Marktkapitalisierung, die nach Einschätzung des Anlageverwalters attraktiv bewertet sind und ein erhebliches Gewinnwachstums- oder Ertragerholungspotenzial aufweisen. Mindestens 67% des Vermögens werden in Aktien von hoch-, mittel- und niedrigkapitalisierten Unternehmen investiert, die nach Einschätzung des Anlageverwalters...



Sparplan Wertentwicklung in % p.a. (31 Mai 2026)

Zeitraum	Sparpl.	+/-Idx	+/-Kat
1 Jahr	12.89	-17.09	-9.81
3 Jahre	10.15	-8.95	-4.33
5 Jahre	10.55	-4.87	-1.16
10 Jahre	11.61	-1.54	1.46

KID SRI

◀ Geringeres Risiko Höheres Risiko ▶

Typischerweise niedrigere Erträge Typischerweise höhere Erträge

1 2 3 **4** 5 6 7

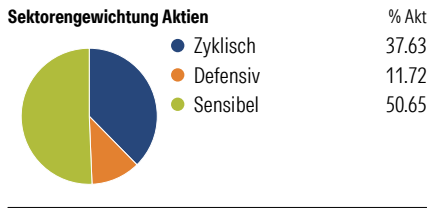
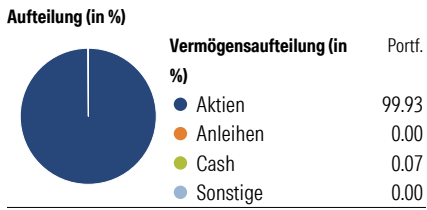
Quelle: Morningstar (27 Apr 2026)

Rendite kumul. (%) (31 Mai 2026)

Zeitraum	Fonds	+/-Idx	+/-Kat
3 Jahre	44.18	-22.15	-5.34
5 Jahre	61.06	-18.50	4.31
10 Jahre	195.40	-21.85	43.34
Seit Auflage	848.12	-	-

Kumulierte Wertentwicklung berechnet gemäß BVI.

Portfolio 31 Mai 2026



Risikokennzahlen

Kennzahl	Wert	Kennzahl	Wert
Alpha	-4.21	Sharpe Ratio	0.78
Beta	0.97	Std. Abweichung	13.16
R ²	85.98	3 J. Risiko	∅
Information Ratio	-1.14	5 J. Risiko	∅
Tracking Error	4.99	10 J. Risiko	> ∅

Berechnungsgrundlage Morningstar Global TME NR USD (wenn zutreffend)

Top 10 Positionen (in %)

Unternehmen	Sektor	Portf.
NVIDIA Corp	Elektronik	7.56
Amazon.com Inc	IT	5.40
Microsoft Corp	IT	5.21
Mastercard Inc Class A	Finanz	3.88
Apple Inc	IT	3.86
Alphabet Inc Class A	IT	3.71
Broadcom Inc	IT	2.65
Safran SA	Industrie	2.51
Meta Platforms Inc Class A	IT	2.39
Taiwan Semiconductor...	IT	2.31
Positionen Aktien Gesamt		66
Positionen Anleihen Gesamt		0
% des Vermögens in Top 10 Positionen		39.47

Sektorengewichtung Aktien

Sektor	% Akt
Zyklisch	37.63
Rohstoffe	1.37
Konsumgüter zyklisch	16.44
Finanzdienstleistungen	18.98
Immobilien	0.84
Sensibel	50.65
Telekommunikation	7.64
Energie	4.07
Industriewerte	7.52
Technologie	31.42
Defensiv	11.72
Konsumgüter nicht zyklisch	0.85
Gesundheitswesen	8.64
Versorger	2.23

Regionen

Region	% Akt
Amerika	73.93
USA	73.93
Kanada	0.00
Lateinamerika	0.00
Europa	14.36
Vereinigtes Königreich	3.38
Eurozone	8.28
Europa - ex Euro	2.70
Europa - Schwellenländer	0.00
Mittlerer Osten / Afrika	0.00
Asien	11.72
Japan	4.45
Australasien	0.00
Asien - Industrieländer	6.32
Asien - Schwellenländer	0.95

Stammdaten

Fondsgesellschaft	JPMorgan Asset Management (Europe) S.à r.l.	Domizil	Luxemburg	KID - andere Kosten	1.68
Internet	http://www.jpmorganass...	Währung	EUR	Transaktionskosten %	0.62
Fondsmanager	Helge Skibeli	UCITS	Ja	Performance Fee %	0.00
Verantwortlich seit	14 Mrz 2019	Ertragsverwendung	Ausschüttend	KID Datum	27 Apr 2026
Auflagedatum	23 Mai 2003	ISIN	LU0168341575	Fondstyp SFDR	Artikel 8
NAV (29 Mai 2026)	88.39 EUR	IMA Sector	Global		
Fondsvolumen (Mio.)	8887.72 EUR	ISA	Ja		
		R-/F-Nr.	F44		

*Alle Kosten, die der Fonds im Laufe eines Jahres zu tragen hat. Bei Dachfonds werden auch die Kosten der Zielfonds berücksichtigt. Nicht enthalten sind Performance-abhängige Gebühren (sofern diese anfallen) und Transaktionskosten.