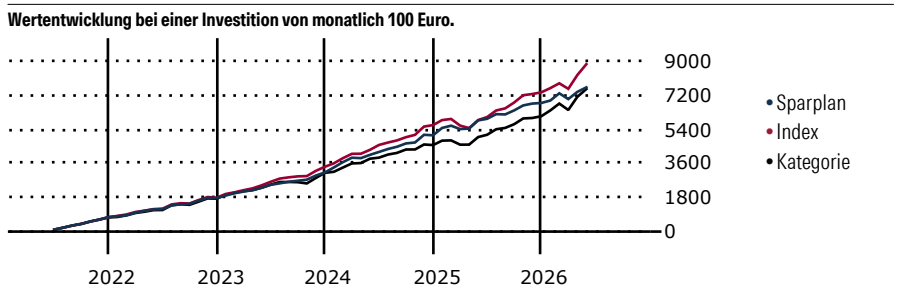


# Amundi Funds - Global Equity Responsible A EUR (C)

<b>Morningstar Kategorie Index</b>	<b>Fondsbenchmark</b>	<b>Morningstar Rating™</b>	<b>Morningstar Kategorie™</b>	<b>Morningstar Sustainalytics Portfolio ESG Risk Rating™</b>
Morningstar Global Target Market Exposure NR USD (Gültig für den gesamten Bericht)	MSCI World NR EUR	★★★★	Branchen: Ökologie	

**Anlageziel**

Strebt mittel- bis langfristig eine Wertsteigerung Ihrer Anlage an. Der Teilfonds investiert hauptsächlich in ein breites Spektrum aus Aktien von Unternehmen in aller Welt, die Produkte oder Technologien bieten, die eine sauberere und gesündere Umwelt fördern oder umweltfreundlich sind. Hierzu gehören beispielsweise Unternehmen aus den Bereichen Kontrolle der Luftverschmutzung, alternative Energien, Wiederverwertung, Wasseraufbereitung und Biotechnologie. Der Teilfonds kann bis zu 10% seines Vermögens in andere OGA und...



**Sparplan Wertentwicklung in % p.a. (31 Mai 2026)**

Zeitraum	Sparpl.	+/-Idx	+/-Kat
1 Jahr	9.47	-20.51	-19.15
3 Jahre	11.68	-7.41	-2.26
5 Jahre	9.39	-6.03	0.45
10 Jahre	9.25	-3.90	0.45

**KID SRI**

◀ Geringeres Risiko ..... Höheres Risiko ▶

Typischerweise niedrigere Erträge      Typischerweise höhere Erträge

1 2 3 **4** 5 6 7

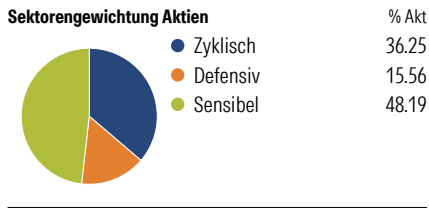
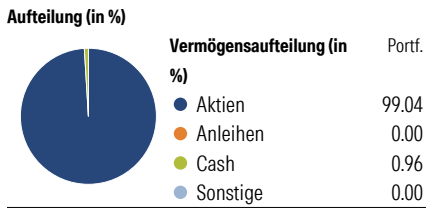
Quelle: Morningstar (22 Mai 2026)

**Rendite kumul. (%) (31 Mai 2026)**

Zeitraum	Fonds	+/-Idx	+/-Kat
3 Jahre	43.09	-23.24	9.87
5 Jahre	43.53	-36.03	13.78
10 Jahre	133.35	-83.91	4.75
Seit Auflage	945.32	-	-

Kumulierte Wertentwicklung berechnet gemäß BVI.

**Portfolio 31 Mrz 2026**



**Risikokennzahlen**

Alpha	-1.98	Sharpe Ratio	0.95
Beta	0.80	Std. Abweichung	10.18
R <sup>2</sup>	76.85	3 J. Risiko	Niedrig
Information Ratio	-0.97	5 J. Risiko	Niedrig
Tracking Error	6.15	10 J. Risiko	Niedrig

Berechnungsgrundlage Morningstar Global TME NR USD (wenn zutreffend)

**Top 10 Positionen (in %)**

Position	Sektor	Portf.
Westinghouse Air Brake...	🔧	2.90
Sompo Holdings Inc	🏢	2.88
E.ON SE	💡	2.81
Munchener...	🏢	2.80
Corning Inc	📄	2.75
Trane Technologies PLC Class A	🔧	2.72
Ecolab Inc	🏢	2.65
Nextpower Inc Class A	📄	2.64
Aflac Inc	🏢	2.62
JPMorgan Chase & Co	🏢	2.60
Positionen Aktien Gesamt		49
Positionen Anleihen Gesamt		0
% des Vermögens in Top 10 Positionen		27.36

**Sektorengewichtung Aktien**

Sektor	% Akt
<b>Zyklisch</b>	<b>36.25</b>
🏭 Rohstoffe	3.95
🛒 Konsumgüter zyklisch	1.67
🏦 Finanzdienstleistungen	30.62
🏠 Immobilien	-
<b>Sensibel</b>	<b>48.19</b>
📞 Telekommunikation	2.58
🔥 Energie	-
⚙️ Industriewerte	27.38
📄 Technologie	18.23
<b>Defensiv</b>	<b>15.56</b>
🛒 Konsumgüter nicht zyklisch	2.50
🏥 Gesundheitswesen	7.71
💡 Versorger	5.35

**Regionen**

Region	% Akt
<b>Amerika</b>	<b>51.21</b>
USA	50.75
Kanada	0.46
Lateinamerika	0.00
<b>Europa</b>	<b>40.64</b>
Vereinigtes Königreich	5.38
Eurozone	27.14
Europa - ex Euro	8.13
Europa - Schwellenländer	0.00
Mittlerer Osten / Afrika	0.00
<b>Asien</b>	<b>8.15</b>
Japan	6.65
Australasien	0.00
Asien - Industrieländer	0.00
Asien - Schwellenländer	1.50

**Stammdaten**

Fondsgesellschaft	Amundi Luxembourg S.A.	Domizil	Luxemburg	KID - andere Kosten	2.08
Internet	www.amundi.com	Währung	EUR	Transaktionskosten %	0.42
Fondsmanager	Christian Zimmermann	UCITS	Ja	Performance Fee %	-
Verantwortlich seit	1 Jan 2003	Ertragsverwendung	Thesaurierend	KID Datum	22 Mai 2026
Auflagedatum	30 Apr 1990	ISIN	LU1883318740	Fondstyp SFDR	Artikel 8
NAV (29 Mai 2026)	532.50 EUR	IMA Sector	-		
Fondsvolumen (Mio.)	2275.98 EUR	ISA	Nein		
		R-/F-Nr.	R18		

\*Alle Kosten, die der Fonds im Laufe eines Jahres zu tragen hat. Bei Dachfonds werden auch die Kosten der Zielfonds berücksichtigt. Nicht enthalten sind Performance-abhängige Gebühren (sofern diese anfallen) und Transaktionskosten.