

Amundi German Equity A ND

Morningstar Kategorie Index
Morningstar Germany Target
Market Exposure NR EUR
(Gültig für den gesamten Bericht)

Fondsbenchmark
HDAX

Morningstar Rating™
★★★

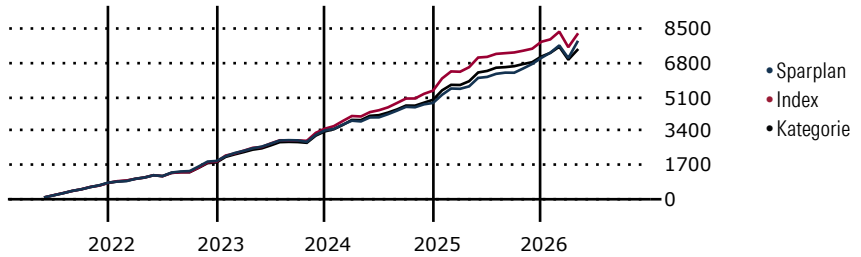
Morningstar Kategorie™
Aktien Deutschland

Morningstar ESG Risk Rating™

Anlageziel

"Der Fonds ist ein Investmentvermögen gemäß der OGAW-Richtlinie. Ziel des Fondsmanagements ist es, unter Berücksichtigung der eingegangenen Risiken und der Entwicklung der Kapitalmärkte, eine bessere Wertentwicklung als der Vergleichsmaßstab (HDAXI) zu erzielen. Der Vergleichsmaßstab wird vom Fonds nicht abgebildet, sondern dient als Ausgangspunkt der Allokationsentscheidungen. In die Anlagemärkte wird über zulässige Vermögensgegenstände gemäß den Anlagebedingungen angelegt. Es wird ein aktives Management der Anlagen...

Wertentwicklung bei einer Investition von monatlich 100 Euro.



Sparplan Wertentwicklung in % p.a. (30 Apr 2026)	Sparpl.	+/-Idx	+/-Kat
1 Jahr	16.97	13.60	15.37
3 Jahre	13.64	-0.37	3.77
5 Jahre	10.58	-1.89	2.11
10 Jahre	6.68	-2.26	0.27

KID SRI

◀ Geringeres Risiko Höheres Risiko ▶

Typischerweise niedrigere Erträge Typischerweise höhere Erträge

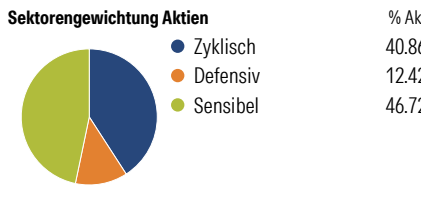
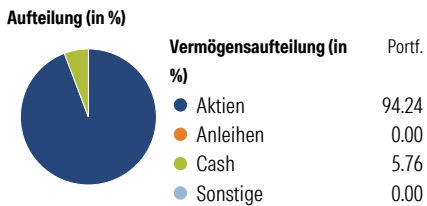
1 2 3 **4** 5 6 7

Quelle: Morningstar (01 Mai 2026)

Rendite kumul. (%) (30 Apr 2026)	Fonds	+/-Idx	+/-Kat
3 Jahre	34.88	-12.57	0.30
5 Jahre	34.27	-13.83	3.77
10 Jahre	65.61	-43.30	-23.14
Seit Auflage	929.19	-	-

Kumulierte Wertentwicklung berechnet gemäß BVI.

Portfolio 31 Mrz 2026



Risikokennzahlen

Alpha	-2.23	Sharpe Ratio	0.61
Beta	0.93	Std. Abweichung	12.95
R ²	89.25	3 J. Risiko	∅
Information Ratio	-0.76	5 J. Risiko	< ∅
Tracking Error	4.36	10 J. Risiko	< ∅

Berechnungsgrundlage Morningstar Germany TME NR EUR (wenn zutreffend)

Top 10 Positionen (in %)

Position	Sektor	Portf.
Siemens AG	Technologie	7.29
Allianz SE	Finanz	6.45
Deutsche Telekom AG	Telekommunikation	5.79
Deutsche Boerse AG	Finanz	4.46
E.ON SE	Industrie	4.23
SAP SE	Technologie	4.12
Infineon Technologies AG	Technologie	3.83
Munchener...	Finanz	3.70
RWE AG Class A	Industrie	3.62
Siemens Energy AG Ordinary...	Technologie	2.90
Positionen Aktien Gesamt		44
Positionen Anleihen Gesamt		0
% des Vermögens in Top 10 Positionen		46.40

Sektorengewichtung Aktien

Sektor	% Akt
Zyklisch	40.86
Rohstoffe	11.78
Konsumgüter zyklisch	9.10
Finanzdienstleistungen	17.64
Immobilien	2.34
Sensibel	46.72
Telekommunikation	9.83
Energie	-
Industriewerte	21.00
Technologie	15.89
Defensiv	12.42
Konsumgüter nicht zyklisch	-
Gesundheitswesen	4.09
Versorger	8.33

Regionen

Region	% Akt
Amerika	1.08
USA	1.08
Kanada	0.00
Lateinamerika	0.00
Europa	98.92
Vereinigtes Königreich	0.00
Eurozone	98.92
Europa - ex Euro	0.00
Europa - Schwellenländer	0.00
Mittlerer Osten / Afrika	0.00
Asien	0.00
Japan	0.00
Australasien	0.00
Asien - Industrieländer	0.00
Asien - Schwellenländer	0.00

Stammdaten

Fondsgesellschaft	Amundi Deutschland GmbH	Domizil	Deutschland	KID - andere Kosten	1.65
Internet	www.amundi.de	Währung	EUR	Transaktionskosten %	0.17
Fondsmanager	Martina Jungbluth	UCITS	Ja	Performance Fee %	0.00
Verantwortlich seit	30 Nov 2022	Ertragsverwendung	Thesaurierend	KID Datum	01 Mai 2026
Auflagedatum	1 Okt 1990	ISIN	DE0009752303	Fondstyp SFDR	Artikel 8
NAV (30 Apr 2026)	292.48 EUR	IMA Sector	-		
Fondsvolumen (Mio.)	97.55 EUR	ISA	Nein		
		R-/F-Nr.	R22		

*Alle Kosten, die der Fonds im Laufe eines Jahres zu tragen hat. Bei Dachfonds werden auch die Kosten der Zielfonds berücksichtigt. Nicht enthalten sind Performance-abhängige Gebühren (sofern diese anfallen) und Transaktionskosten.