

# Fidelity Funds - Global Thematic Opportunities Fund A-USD

**Morningstar Kategorie Index**

Morningstar Global Growth Target  
Market Exposure NR USD

(Gültig für den gesamten Bericht)

**Fondsbenchmark**

MSCI ACWI NR USD

**Morningstar Rating™**

★★★

**Morningstar Kategorie™**

Aktien weltweit Standardwerte  
Growth

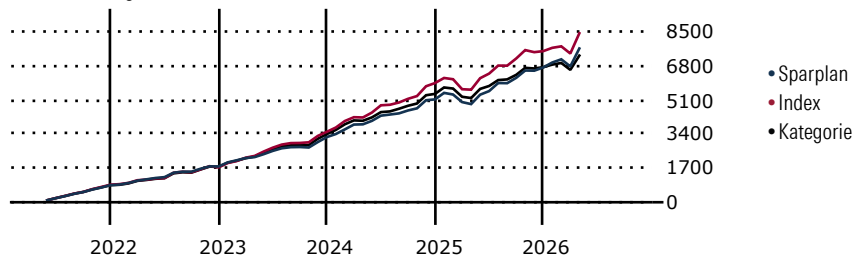
**Morningstar ESG Risk Rating™**



## Anlageziel

Der Fonds investiert in ein international gestreutes Aktienportfolio. Es gibt keinen fest definierten Länderschlüssel, Branchenüber-/untergewichtungen sind möglich.

## Wertentwicklung bei einer Investition von monatlich 100 Euro.



Sparplan Wertentwicklung in % p.a. (30 Apr 2026)	Sparpl.	+/--Idx	+/--Kat
1 Jahr	24.11	4.52	13.74
3 Jahre	13.81	-2.27	4.82
5 Jahre	9.66	-3.81	1.89
10 Jahre	7.96	-4.83	-0.88

**KID SRI**

◀ Geringeres Risiko ..... Höheres Risiko ▶

Typischerweise niedrigere Erträge      Typischerweise höhere Erträge

1 2 3 **4** 5 6 7

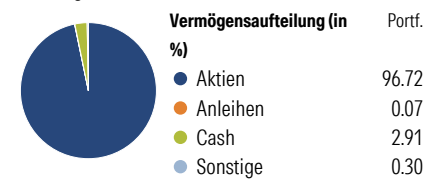
Quelle: Morningstar (30 Apr 2026)

Rendite kumul. (%) (30 Apr 2026)	Fonds	+/--Idx	+/--Kat
3 Jahre	43.77	-22.96	4.02
5 Jahre	32.64	-29.40	2.39
10 Jahre	111.38	-123.17	-40.63
Seit Auflage	1,006.31	-	-

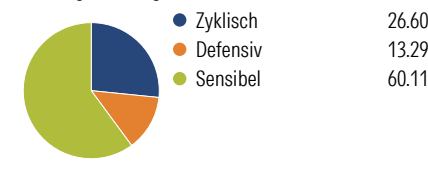
Kumulierte Wertentwicklung berechnet gemäß BVI.

## Portfolio 30 Apr 2026

### Verteilung (in %)



### Sektorengewichtung Aktien



### Risikokennzahlen

Alpha	-4.23	Sharpe Ratio	0.73
Beta	0.95	Std. Abweichung	14.03
R <sup>2</sup>	92.48	3 J. Risiko	∅
Information Ratio	-1.37	5 J. Risiko	< ∅
Tracking Error	4.27	10 J. Risiko	< ∅

Berechnungsgrundlage Morningstar Gbl Growth TME NR USD (wenn zutreffend)

Top 10 Positionen (in %)	Sektor	Portf.
NVIDIA Corp	📠	5.63
Taiwan Semiconductor...	📠	4.20
Microsoft Corp	📠	3.52
Siemens Energy AG Ordinary...	⚙️	2.17
Amazon.com Inc	📦	1.95
Broadcom Inc	📠	1.73
Alphabet Inc Class A	📠	1.67
Apple Inc	📠	1.54
Advanced Micro Devices Inc	📠	1.54
Lam Research Corp	📠	1.50
Positionen Aktien Gesamt		429
Positionen Anleihen Gesamt		0
% des Vermögens in Top 10 Positionen		25.45

Sektorengewichtung Aktien	% Akt
<b>Zyklisch</b>	<b>26.60</b>
🏭 Rohstoffe	4.26
🛒 Konsumgüter zyklisch	6.87
🏦 Finanzdienstleistungen	14.98
🏠 Immobilien	0.49
<b>Sensibel</b>	<b>60.11</b>
📞 Telekommunikation	3.93
🔥 Energie	1.21
⚙️ Industriewerte	20.00
📠 Technologie	34.96
<b>Defensiv</b>	<b>13.29</b>
🛒 Konsumgüter nicht zyklisch	3.32
🏥 Gesundheitswesen	6.63
💡 Versorger	3.34

Regionen	% Akt
<b>Amerika</b>	<b>57.00</b>
USA	52.17
Kanada	3.98
Lateinamerika	0.85
<b>Europa</b>	<b>26.72</b>
Vereinigtes Königreich	3.83
Eurozone	16.55
Europa - ex Euro	5.71
Europa -Schwellenländer	0.17
Mittlerer Osten / Afrika	0.47
<b>Asien</b>	<b>16.28</b>
Japan	3.46
Australasien	0.97
Asien - Industrieländer	8.04
Asien - Schwellenländer	3.81

## Stammdaten

Fondsgesellschaft	Fidelity (FIL Inv Mgmt (Lux) S.A.)	Domizil	Luxemburg	KID - andere Kosten	1.90
Internet	www.fidelity-internati...	Währung	USD	Transaktionskosten %	0.30
Fondsmanager	Caroline Shaw	UCITS	Ja	Performance Fee %	0.00
Verantwortlich seit	31 Mai 2023	Ertragsverwendung	Ausschüttend	KID Datum	30 Apr 2026
Auflagedatum	31 Dez 1991	ISIN	LU0048584097	Fondstyp SFDR	Artikel 8
NAV (30 Apr 2026)	100.00 USD	IMA Sector	Global		
Fondsvolumen (Mio.)	1821.28 USD	ISA	Ja		
		R-/F-Nr.	R26		

\*Alle Kosten, die der Fonds im Laufe eines Jahres zu tragen hat. Bei Dachfonds werden auch die Kosten der Zielfonds berücksichtigt. Nicht enthalten sind Performance-abhängige Gebühren (sofern diese anfallen) und Transaktionskosten.