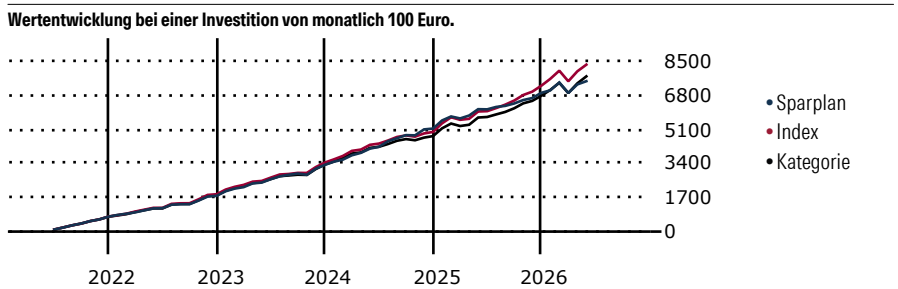


# Fidelity Funds - European Growth Fund A-DIST-EUR

<b>Morningstar Kategorie Index</b>	<b>Fondsbenchmark</b>	<b>Morningstar Rating™</b>	<b>Morningstar Kategorie™</b>	<b>Morningstar Sustainalytics Portfolio ESG Risk Rating™</b>
Morningstar Developed Europe Target Market Exposure NR EUR <small>(Gültig für den gesamten Bericht)</small>	MSCI Europe NR EUR	★★★	Aktien Europa Standardwerte Blend	

**Anlageziel**

Der Fonds zielt auf langfristigen Kapitalzuwachs durch eine Anlage in ein aktiv verwaltetes Portfolio, das sich in erster Linie aus europäischen Aktienwerten zusammensetzt. Der Fonds ist ein echter Stockpicking-Fonds, bei dem die Auswahl der Anlagewerte im Vordergrund steht. Der Fondsmanager legt in unterbewertete Titel an. Für das Bottom-up-Research sind die Aktienanalysten von Fidelity in Europa zuständig, die europaweit nach Branchen organisiert sind.



**Sparplan Wertentwicklung in % p.a. (31 Mai 2026)**

	Sparpl.	+/-Idx	+/-Kat
1 Jahr	5.24	-14.99	-12.00
3 Jahre	9.34	-6.23	-3.04
5 Jahre	8.79	-4.19	-1.26
10 Jahre	6.85	-3.60	-1.32

**KID SRI**

◀ Geringeres Risiko ..... Höheres Risiko ▶

Typischerweise niedrigere Erträge      Typischerweise höhere Erträge

1 2 3 **4** 5 6 7

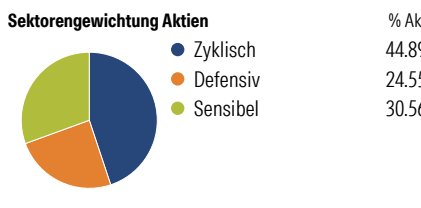
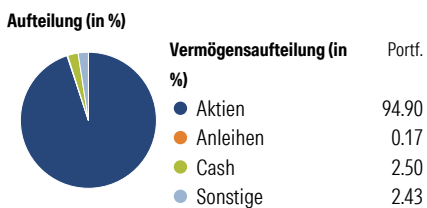
Quelle: Morningstar (30 Apr 2026)

**Rendite kumul. (%) (31 Mai 2026)**

	Fonds	+/-Idx	+/-Kat
3 Jahre	37.15	-12.61	-1.50
5 Jahre	38.22	-23.62	-6.16
10 Jahre	78.74	-56.10	-20.69
Seit Auflage	1,802.76	-	-

Kumulierte Wertentwicklung berechnet gemäß BVI.

**Portfolio 30 Apr 2026**



**Risikokennzahlen**

Alpha	-1.59	Sharpe Ratio	0.80
Beta	0.88	Std. Abweichung	10.33
R <sup>2</sup>	80.66	3 J. Risiko	< 0
Information Ratio	-0.70	5 J. Risiko	< 0
Tracking Error	4.72	10 J. Risiko	0

Berechnungsgrundlage Morningstar DM Eur TME NR EUR (wenn zutreffend)

**Top 10 Positionen (in %)**

Position	Sektor	Portf.
TotalEnergies SE		4.48
AIB Group PLC		3.88
Koninklijke Ahold Delhaize NV		3.83
Roche Holding AG Ordinary...		3.47
Deutsche Boerse AG		3.43
UniCredit SpA		3.28
KBC Groupe NV		3.09
Coca-Cola Europacific Partners...		2.99
Industria De Diseno Textil SA...		2.94
Legrand SA		2.92
Positionen Aktien Gesamt		49
Positionen Anleihen Gesamt		0
% des Vermögens in Top 10 Positionen		34.30

**Sektorengewichtung Aktien**

Sektor	% Akt
<b>Zyklisch</b>	<b>44.89</b>
Rohstoffe	1.09
Konsumgüter zyklisch	8.85
Finanzdienstleistungen	33.66
Immobilien	1.29
<b>Sensibel</b>	<b>30.56</b>
Telekommunikation	2.64
Energie	4.85
Industriewerte	18.20
Technologie	4.87
<b>Defensiv</b>	<b>24.55</b>
Konsumgüter nicht zyklisch	12.92
Gesundheitswesen	6.60
Versorger	5.03

**Regionen**

Region	% Akt
<b>Amerika</b>	<b>0.00</b>
USA	0.00
Kanada	0.00
Lateinamerika	0.00
<b>Europa</b>	<b>98.65</b>
Vereinigtes Königreich	28.08
Eurozone	55.08
Europa - ex Euro	15.48
Europa - Schwellenländer	0.00
Mittlerer Osten / Afrika	0.00
<b>Asien</b>	<b>1.35</b>
Japan	0.00
Australasien	0.00
Asien - Industrieländer	1.35
Asien - Schwellenländer	0.00

**Stammdaten**

Fondsgesellschaft	Fidelity (FIL Inv Mgmt (Lux) S.A.)	Domizil	Luxemburg	KID - andere Kosten	1.90
Internet	www.fidelity-internati...	Währung	EUR	Transaktionskosten %	0.30
Fondsmanager	Fred Sykes	UCITS	Ja	Performance Fee %	0.00
Verantwortlich seit	1 Sep 2024	Ertragsverwendung	Ausschüttend	KID Datum	30 Apr 2026
Auflagedatum	1 Okt 1990	ISIN	LU0048578792	Fondstyp SFDR	Artikel 8
NAV (29 Mai 2026)	21.97 EUR	IMA Sector	Europe Including UK		
Fondsvolumen (Mio.)	7399.68 EUR	ISA	Ja		
		R-/F-Nr.	R47		

\*Alle Kosten, die der Fonds im Laufe eines Jahres zu tragen hat. Bei Dachfonds werden auch die Kosten der Zielfonds berücksichtigt. Nicht enthalten sind Performance-abhängige Gebühren (sofern diese anfallen) und Transaktionskosten.