

DWS European Opportunities LD

Morningstar Kategorie Index

Morningstar Developed Europe
Small-Mid Cap Target Market
Exposure NR EUR

(Gültig für den gesamten Bericht)

Fondsbenchmark

70% STOXX Europe Mid 200 NR EUR,
30% STOXX Europe Small 200 NR
EUR

Morningstar Rating™

★★★★

Morningstar Kategorie™

Aktien Europa mittelgroß

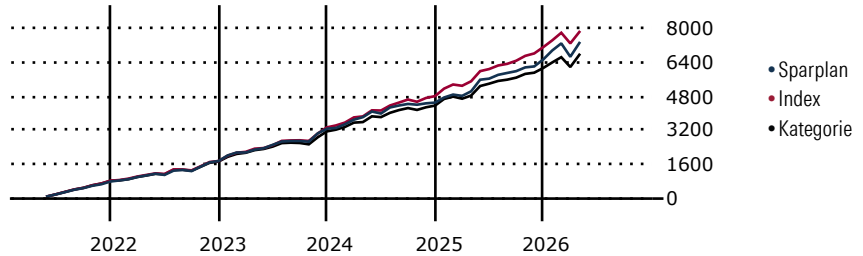
Morningstar ESG Risk Rating™



Anlageziel

Der Fonds strebt als Anlageziel die Erwirtschaftung eines möglichst hohen Ertrages und zugleich eine angemessene jährliche Ausschüttung an. Als Vergleichsindex wird der STOXX Europe Mid 200 Net zu 70% und der STOXX Europe Small 200 Net zu 30% herangezogen. Für den Fonds werden zu mindestens 51% Aktien mittlerer und kleinerer europäischer Unternehmen (Mid Caps und Small Caps) mit überdurchschnittlichen Wachstumschancen erworben. Die in Pension genommenen Wertpapiere sind auf die Anlagegrenzen des § 206 Absatz 1 bis 3...

Wertentwicklung bei einer Investition von monatlich 100 Euro.



Sparplan Wertentwicklung in % p.a. (30 Apr 2026)	Sparpl.	+/-Idx	+/-Kat
1 Jahr	15.47	0.50	5.49
3 Jahre	11.53	-3.14	3.65
5 Jahre	7.71	-2.75	3.14
10 Jahre	7.58	-0.74	2.97

KID SRI

◀ Geringeres Risiko Höheres Risiko ▶
Typischerweise niedrigere Erträge Typischerweise höhere Erträge



Quelle: Morningstar
(16 Apr 2026)

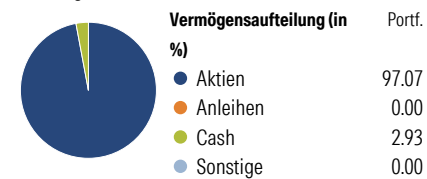
Rendite kumul. (%) (30 Apr 2026)

	Fonds	+/-Idx	+/-Kat
3 Jahre	31.24	-11.16	11.12
5 Jahre	11.93	-20.00	4.99
10 Jahre	114.14	4.81	40.73
Seit Auflage	3,339.45	-	-

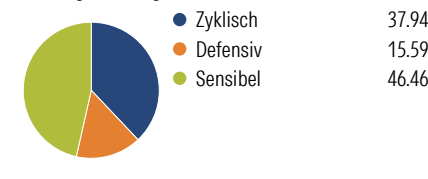
Kumulierte Wertentwicklung berechnet gemäß BVI.

Portfolio 31 Mrz 2026

Aufteilung (in %)



Sektorengewichtung Aktien



Risikokennzahlen

Alpha	-3.22	Sharpe Ratio	0.51
Beta	1.07	Std. Abweichung	13.88
R ²	88.99	3 J. Risiko	∅
Information Ratio	-0.64	5 J. Risiko	∅
Tracking Error	4.69	10 J. Risiko	> ∅

Berechnungsgrundlage Morningstar Dev Eur SMD TME NR EUR (wenn zutreffend)

Top 10 Positionen (in %)	Sektor	Portf.
Bawag Group AG Ordinary Shares	Bank	2.73
Siegfried Holding AG	Industrie	2.54
Euronext NV	Bank	2.34
Hellenic Telecommunication...	Telekommunikation	2.28
Nexans	Industrie	2.28
Public Power Corp SA	Industrie	2.26
Aperam SA	Industrie	2.24
SIG Group AG Ordinary Shares	Industrie	2.18
Nordex SE Akt. nach...	Industrie	2.16
Elis SA	Industrie	2.13
Positionen Aktien Gesamt		87
Positionen Anleihen Gesamt		0
% des Vermögens in Top 10 Positionen		23.13

Sektorengewichtung Aktien	% Akt
Zyklisch	37.94
Rohstoffe	6.25
Konsumgüter zyklisch	6.41
Finanzdienstleistungen	19.79
Immobilien	5.49
Sensibel	46.46
Telekommunikation	5.52
Energie	4.75
Industriewerte	31.90
Technologie	4.30
Defensiv	15.59
Konsumgüter nicht zyklisch	5.82
Gesundheitswesen	3.96
Versorger	5.81

Regionen	% Akt
Amerika	0.87
USA	0.00
Kanada	0.87
Lateinamerika	0.00
Europa	99.13
Vereinigtes Königreich	10.54
Eurozone	66.78
Europa - ex Euro	21.81
Europa - Schwellenländer	0.00
Mittlerer Osten / Afrika	0.00
Asien	0.00
Japan	0.00
Australasien	0.00
Asien - Industrieländer	0.00
Asien - Schwellenländer	0.00

Stammdaten

Fondsgesellschaft	DWS Investment GmbH	Domizil	Deutschland	KID - andere Kosten	1.40
Internet	www.dws.de	Währung	EUR	Transaktionskosten %	0.41
Fondsmanager	Philipp Schweneke	UCITS	Ja	Performance Fee %	0.00
Verantwortlich seit	1 Feb 2017	Ertragsverwendung	Ausschüttend	KID Datum	16 Apr 2026
Auflagedatum	11 Jul 1985	ISIN	DE0008474156	Fondstyp SFDR	Artikel 8
NAV (30 Apr 2026)	523.00 EUR	IMA Sector	-		
Fondsvolumen (Mio.)	1671.96 EUR	ISA	Nein		
		R-/F-Nr.	R11		

*Alle Kosten, die der Fonds im Laufe eines Jahres zu tragen hat. Bei Dachfonds werden auch die Kosten der Zielfonds berücksichtigt. Nicht enthalten sind Performance-abhängige Gebühren (sofern diese anfallen) und Transaktionskosten.