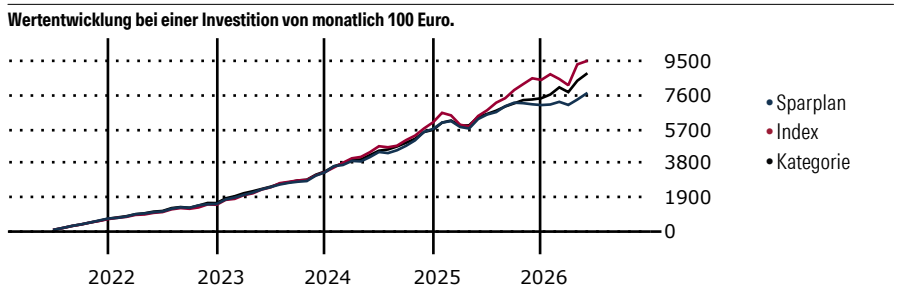


# DWS Global Communications ND

|  |                               |                            |                               |  |
|--|-------------------------------|----------------------------|-------------------------------|--|
| <b>Morningstar Kategorie Index</b>   | <b>Fondsbenchmark</b>         | <b>Morningstar Rating™</b> | <b>Morningstar Kategorie™</b> | <b>Morningstar Sustainalytics Portfolio ESG Risk Rating™</b> |
| Morningstar Global<br>Communication Services NR USD EUR<br>(Gültig für den gesamten Bericht) | MSCI World Commu Ser 10/40 NR | ★★★                        | Branchen: Kommunikation       |  |

**Anlageziel**

Der Fonds strebt als Anlageziel die Erwirtschaftung eines möglichst hohen Ertrages an. Der Fonds orientiert sich am MSCI World Communication Services 10/40 TR net EUR als Vergleichsindex. Das Fondsmanagement versucht, die Wertentwicklung des Vergleichsindex zu übertreffen. Für den Fonds werden mindestens 60% des Wertes des Fonds in Aktien in- und ausländischer Unternehmen mit dem geografischen Schwerpunkt auf den USA, Europa und den asiatischpazifischen Raum angelegt. Es muss in Aktien solcher Emittenten angelegt...



| Sparplan Wertentwicklung in % p.a. (31 Mai 2026) | Sparpl. | +/-Idx | +/-Kat |
|--|---------|--------|--------|
| 1 Jahr   | 1.73    | -19.54 | -18.63 |
| 3 Jahre  | 10.48   | -12.57 | -8.22  |
| 5 Jahre  | 9.79    | -8.56  | -5.36  |
| 10 Jahre   | 8.52    | -4.25  | -2.30  |

**KID SRI**

◀ Geringeres Risiko ..... Höheres Risiko ▶

Typischerweise niedrigere Erträge      Typischerweise höhere Erträge

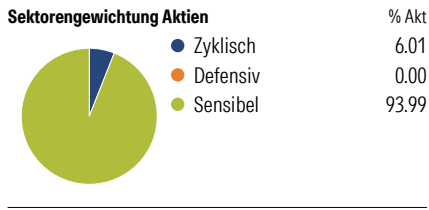
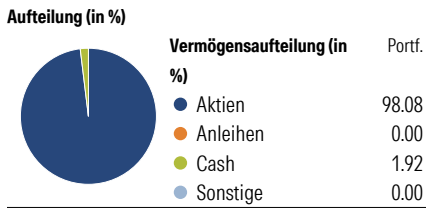
1 2 3 **4** 5 6 7

Quelle: Morningstar (16 Apr 2026)

| Rendite kumul. (%) (31 Mai 2026) | Fonds  | +/-Idx | +/-Kat |
|----------------------------------|--------|--------|--------|
| 3 Jahre                          | 47.63  | -42.34 | -21.42 |
| 5 Jahre                          | 37.30  | -27.93 | -21.88 |
| 10 Jahre                         | 106.79 | -49.80 | 37.45  |
| Seit Auflage                     | 792.90 | -      | -      |

Kumulierte Wertentwicklung berechnet gemäß BVI.

**Portfolio 30 Apr 2026**



**Risikokennzahlen**

|                   |       |                 |       |
|-------------------|-------|-----------------|-------|
| Alpha             | -0.99 | Sharpe Ratio    | 0.92  |
| Beta              | 0.62  | Std. Abweichung | 11.90 |
| R <sup>2</sup>    | 57.85 | 3 J. Risiko     | < 0   |
| Information Ratio | -1.00 | 5 J. Risiko     | < 0   |
| Tracking Error    | 10.24 | 10 J. Risiko    | < 0   |

Berechnungsgrundlage Morningstar Gbl Com Svc NR USD (wenn zutreffend)

**Top 10 Positionen (in %)**

| Position                             | Sektor | Portf. |
|--------------------------------------|--------|--------|
| Meta Platforms Inc Class A           |        | 9.46   |
| Netflix Inc                          |        | 7.46   |
| Alphabet Inc Class C                 |        | 5.09   |
| Alphabet Inc Class A                 |        | 4.86   |
| The Walt Disney Co                   |        | 4.69   |
| AT&T Inc                             |        | 4.63   |
| Deutsche Telekom AG                  |        | 4.52   |
| T-Mobile US Inc                      |        | 3.87   |
| Spotify Technology SA                |        | 3.76   |
| Verizon Communications Inc           |        | 3.71   |
| Positionen Aktien Gesamt             |        | 52     |
| Positionen Anleihen Gesamt           |        | 0      |
| % des Vermögens in Top 10 Positionen |        | 52.05  |

**Sektorengewichtung Aktien**

| Sektor                     | % Akt        |
|----------------------------|--------------|
| <b>Zyklisch</b>            | <b>6.01</b>  |
| Rohstoffe                  | -            |
| Konsumgüter zyklisch       | 4.80         |
| Finanzdienstleistungen     | -            |
| Immobilien                 | 1.21         |
| <b>Sensibel</b>            | <b>93.99</b> |
| Telekommunikation          | 86.76        |
| Energie                    | -            |
| Industriewerte             | -            |
| Technologie                | 7.23         |
| <b>Defensiv</b>            | <b>0.00</b>  |
| Konsumgüter nicht zyklisch | -            |
| Gesundheitswesen           | -            |
| Versorger                  | -            |

**Regionen**

| Region                   | % Akt        |
|--------------------------|--------------|
| <b>Amerika</b>           | <b>65.40</b> |
| USA                      | 64.02        |
| Kanada                   | 1.38         |
| Lateinamerika            | 0.00         |
| <b>Europa</b>            | <b>14.02</b> |
| Vereinigtes Königreich   | 2.53         |
| Eurozone                 | 9.62         |
| Europa - ex Euro         | 1.87         |
| Europa - Schwellenländer | 0.00         |
| Mittlerer Osten / Afrika | 0.00         |
| <b>Asien</b>             | <b>20.58</b> |
| Japan                    | 10.19        |
| Australasien             | 0.73         |
| Asien - Industrieländer  | 5.63         |
| Asien - Schwellenländer  | 4.03         |

**Stammdaten**

|                     |                     |                   |              |                      |             |
|---------------------|---------------------|-------------------|--------------|----------------------|-------------|
| Fondsgesellschaft   | DWS Investment GmbH | Domizil           | Deutschland  | KID - andere Kosten  | 1.70        |
| Internet            | www.dws.de          | Währung           | EUR          | Transaktionskosten % | 0.05        |
| Fondsmanager        | Lilian Haag         | UCITS             | Ja           | Performance Fee %    | 4.00        |
| Verantwortlich seit | 1 Sep 2022          | Ertragsverwendung | Ausschüttend | KID Datum            | 16 Apr 2026 |
| Auflagedatum        | 4 Jul 1994          | ISIN              | DE0008474214 | Fondstyp SFDR        | Artikel 8   |
| NAV (29 Mai 2026)   | 294.86 EUR          | IMA Sector        | -            |                      |             |
| Fondsvolumen (Mio.) | 333.05 EUR          | ISA               | Nein         |                      |             |
|                     |                     | R-/F-Nr.          | R70          |                      |             |

\*Alle Kosten, die der Fonds im Laufe eines Jahres zu tragen hat. Bei Dachfonds werden auch die Kosten der Zielfonds berücksichtigt. Nicht enthalten sind Performance-abhängige Gebühren (sofern diese anfallen) und Transaktionskosten.