

# DWS Fintech ND

**Morningstar Kategorie Index**  
Morningstar Global Financial Services NR USD

**Fondsbenchmark**  
N/A

**Morningstar Rating™**  
★★

**Morningstar Kategorie™**  
Branchen: Finanzen

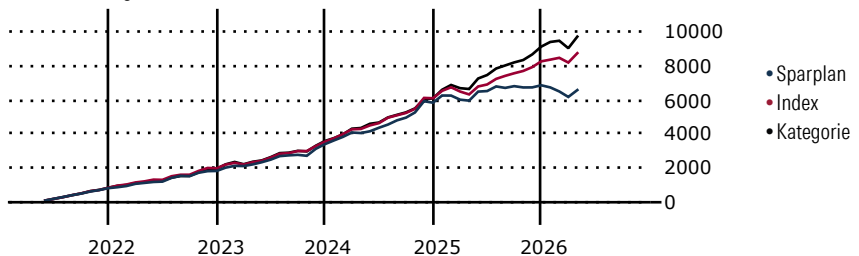
**Morningstar ESG Risk Rating™**

(Gültig für den gesamten Bericht)

## Anlageziel

Der Fonds strebt als Anlageziel die Erwirtschaftung eines möglichst hohen Ertrages an. Mindestens 51% des Wertes des Fonds müssen in Aktien angelegt werden. Hierbei muss in Aktien in- und ausländischer Unternehmen angelegt werden, deren im letzten Geschäftsbericht ausgewiesene Umsatzerlöse oder Gewinne sich überwiegend aus dem Finanztechnologiebereich („Fintech“) ergeben. Bis zu 20% des Wertes des Fonds können in verzinslichen Wertpapieren angelegt werden. Schuldscheindarlehen sind auf die für verzinsliche Wertpapiere...

## Wertentwicklung bei einer Investition von monatlich 100 Euro.



## Sparplan Wertentwicklung in % p.a. (30 Apr 2026)

Zeitraum	Sparpl.	+/-Idx	+/-Kat
1 Jahr	-16.32	-28.85	-34.67
3 Jahre	1.49	-16.14	-22.61
5 Jahre	3.58	-11.40	-15.70
10 Jahre	6.10	-6.24	-8.02

## KID SRI

◀ Geringeres Risiko ..... Höheres Risiko ▶  
Typischerweise niedrigere Erträge ..... Typischerweise höhere Erträge



Quelle: Morningstar (16 Apr 2026)

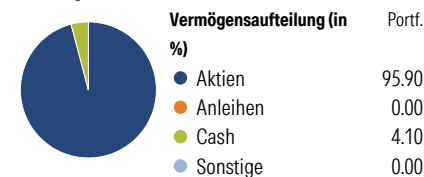
## Rendite kumul. (%) (30 Apr 2026)

Zeitraum	Fonds	+/-Idx	+/-Kat
3 Jahre	30.34	-42.99	-51.91
5 Jahre	17.05	-64.25	-73.44
10 Jahre	101.20	-100.54	-80.78
Seit Auflage	213.91	-	-

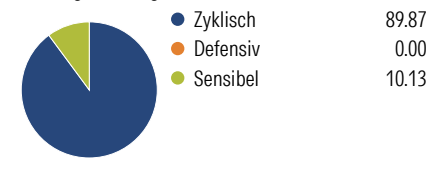
Kumulierte Wertentwicklung berechnet gemäß BVI.

## Portfolio 31 Mrz 2026

### Aufteilung (in %)



### Sektorengewichtung Aktien



### Risikokennzahlen

Alpha	-11.28	Sharpe Ratio	0.48
Beta	1.13	Std. Abweichung	14.68
R <sup>2</sup>	81.66	3 J. Risiko	Ø
Information Ratio	-1.54	5 J. Risiko	Niedrig
Tracking Error	7.20	10 J. Risiko	< Ø

Berechnungsgrundlage Morningstar Gbl Fin Svc NR USD (wenn zutreffend)

### Top 10 Positionen (in %)

Unternehmen	Sektor	Portf.
ING Groep NV	Bank	5.51
JPMorgan Chase & Co	Bank	5.32
DBS Group Holdings Ltd	Bank	4.51
Progressive Corp	Versicherung	4.20
American Express Co	Bank	4.09
Interactive Brokers Group Inc...	Bank	4.03
MercadoLibre Inc	Handel	3.63
Bank of America Corp	Bank	3.62
AXA SA	Versicherung	3.56
Mastercard Inc Class A	Bank	3.40
Positionen Aktien Gesamt		37
Positionen Anleihen Gesamt		0
% des Vermögens in Top 10 Positionen		41.86

### Sektorengewichtung Aktien

Sektor	% Akt
<b>Zyklisch</b>	<b>89.87</b>
Rohstoffe	-
Konsumgüter zyklisch	5.00
Finanzdienstleistungen	84.87
Immobilien	-
<b>Sensibel</b>	<b>10.13</b>
Telekommunikation	2.66
Energie	-
Industriewerte	-
Technologie	7.47
<b>Defensiv</b>	<b>0.00</b>
Konsumgüter nicht zyklisch	-
Gesundheitswesen	-
Versorger	-

### Regionen

Region	% Akt
<b>Amerika</b>	<b>61.32</b>
USA	52.99
Kanada	0.00
Lateinamerika	8.33
<b>Europa</b>	<b>24.62</b>
Vereinigtes Königreich	2.12
Eurozone	17.28
Europa - ex Euro	5.21
Europa -Schwellenländer	0.00
Mittlerer Osten / Afrika	0.00
<b>Asien</b>	<b>14.06</b>
Japan	2.52
Australasien	0.00
Asien - Industrieländer	5.91
Asien - Schwellenländer	5.63

## Stammdaten

Fondsgesellschaft	DWS Investment GmbH	Domizil	Deutschland	KID - andere Kosten	1.70
Internet	www.dws.de	Währung	EUR	Transaktionskosten %	0.02
Fondsmanager	Daniela Gombert	UCITS	Ja	Performance Fee %	0.00
Verantwortlich seit	1 Nov 2019	Ertragsverwendung	Ausschüttend	KID Datum	16 Apr 2026
Auflagedatum	25 Nov 1998	ISIN	DE0009769919	Fondstyp SFDR	Artikel 8
NAV (30 Apr 2026)	103.82 EUR	IMA Sector	-		
Fondsvolumen (Mio.)	21.77 EUR	ISA	Nein		
		R-/F-Nr.	R71		

\*Alle Kosten, die der Fonds im Laufe eines Jahres zu tragen hat. Bei Dachfonds werden auch die Kosten der Zielfonds berücksichtigt. Nicht enthalten sind Performance-abhängige Gebühren (sofern diese anfallen) und Transaktionskosten.