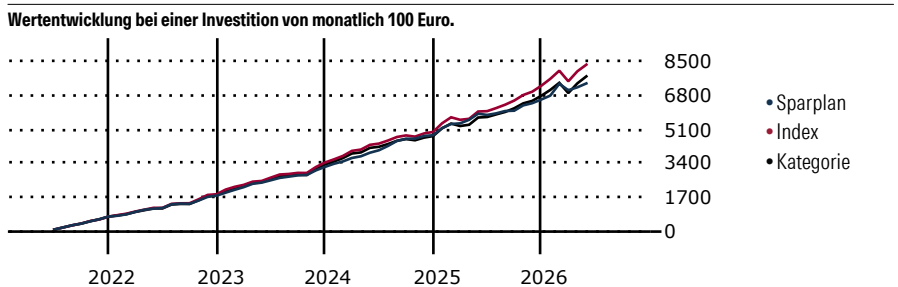


DWS ESG Qi LowVol Europe NC

Morningstar Kategorie Index	Fondsbenchmark	Morningstar Rating™	Morningstar Kategorie™	Morningstar Sustainalytics Portfolio ESG Risk Rating™
Morningstar Developed Europe Target Market Exposure NR EUR (Gültig für den gesamten Bericht)	Not Benchmarked	★★	Aktien Europa Standardwerte Blend	

Anlageziel

Der Fonds strebt als Anlageziel die Erwirtschaftung eines möglichst hohen Ertrages an. Die Gesellschaft erwirbt und veräußert nach Einschätzung der Wirtschafts- und Kapitalmarktlage sowie der weiteren Börsenaussichten die nach dem KAGB und den Anlagebedingungen zugelassenen Vermögensgegenstände. Mindestens 75% des Wertes des Fonds müssen in Aktien europäischer Emittenten angelegt werden. Bis zu 20% des Wertes des Fonds können in verzinslichen Wertpapieren angelegt werden. Schuldscheindarlehen sind auf die für...



Sparplan Wertentwicklung in % p.a. (31 Mai 2026)

Zeitraum	Sparpl.	+/-Idx	+/-Kat
1 Jahr	8.56	-11.67	-8.68
3 Jahre	9.83	-5.74	-2.56
5 Jahre	8.19	-4.80	-1.87
10 Jahre	6.78	-3.67	-1.39

KID SRI

◀ Geringeres Risiko Höheres Risiko ▶

Typischerweise niedrigere Erträge Typischerweise höhere Erträge

1 2 3 4 5 6 7

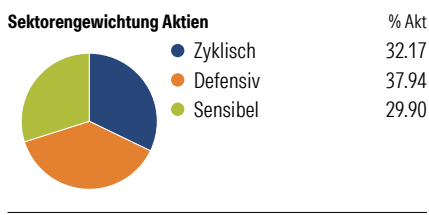
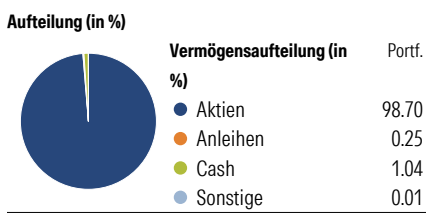
Quelle: Morningstar (16 Apr 2026)

Rendite kumul. (%) (31 Mai 2026)

Zeitraum	Fonds	+/-Idx	+/-Kat
3 Jahre	31.40	-18.36	-7.25
5 Jahre	33.93	-27.91	-10.45
10 Jahre	71.05	-63.79	-28.38
Seit Auflage	746.93	-	-

Kumulierte Wertentwicklung berechnet gemäß BVI.

Portfolio 30 Apr 2026



Risikokennzahlen

Alpha	-0.76	Sharpe Ratio	0.79
Beta	0.66	Std. Abweichung	8.35
R ²	69.13	3 J. Risiko	Niedrig
Information Ratio	-0.83	5 J. Risiko	Niedrig
Tracking Error	5.89	10 J. Risiko	Niedrig

Berechnungsgrundlage Morningstar DM Eur TME NR EUR (wenn zutreffend)

Top 10 Positionen (in %)

Position	Sektor	Portf.
Swiss Prime Site AG	🏠	2.30
Koninklijke KPN NV	📺	2.19
Orange SA	📶	2.15
Iberdrola SA	💡	1.98
Novartis AG Registered Shares	🏥	1.87
Koninklijke Ahold Delhaize NV	🛒	1.81
Rio Tinto PLC Ordinary Shares	🏭	1.75
Terna SpA	💡	1.72
E.ON SE	💡	1.68
Enel SpA	💡	1.62
Positionen Aktien Gesamt		147
Positionen Anleihen Gesamt		0
% des Vermögens in Top 10 Positionen		19.08

Sektorengewichtung Aktien

Sektor	% Akt
Zyklisch	32.17
🏭 Rohstoffe	5.61
🛒 Konsumgüter zyklisch	4.86
🏦 Finanzdienstleistungen	19.10
🏠 Immobilien	2.59
Sensibel	29.90
📶 Telekommunikation	10.83
💡 Energie	0.45
⚙️ Industriewerte	15.65
📱 Technologie	2.96
Defensiv	37.94
🛒 Konsumgüter nicht zyklisch	13.88
🏥 Gesundheitswesen	13.72
💡 Versorger	10.34

Regionen

Region	% Akt
Amerika	2.18
USA	1.89
Kanada	0.00
Lateinamerika	0.29
Europa	97.81
Vereinigtes Königreich	16.48
Eurozone	55.24
Europa - ex Euro	26.09
Europa - Schwellenländer	0.00
Mittlerer Osten / Afrika	0.00
Asien	0.01
Japan	0.00
Australasien	0.00
Asien - Industrieländer	0.01
Asien - Schwellenländer	0.00

Stammdaten

Fondsgesellschaft	DWS Investment GmbH	Domizil	Deutschland	KID - andere Kosten	1.70
Internet	www.dws.de	Währung	EUR	Transaktionskosten %	0.37
Fondsmanager	Kai Boecker	UCITS	Ja	Performance Fee %	0.00
Verantwortlich seit	1 Apr 2021	Ertragsverwendung	Thesaurierend	KID Datum	16 Apr 2026
Auflagedatum	12 Dez 1994	ISIN	DE0008490822	Fondstyp SFDR	Artikel 8
NAV (29 Mai 2026)	419.96 EUR	IMA Sector	-		
Fondsvolumen (Mio.)	430.74 EUR	ISA	Nein		
		R-/F-Nr.	F19		

*Alle Kosten, die der Fonds im Laufe eines Jahres zu tragen hat. Bei Dachfonds werden auch die Kosten der Zielfonds berücksichtigt. Nicht enthalten sind Performance-abhängige Gebühren (sofern diese anfallen) und Transaktionskosten.