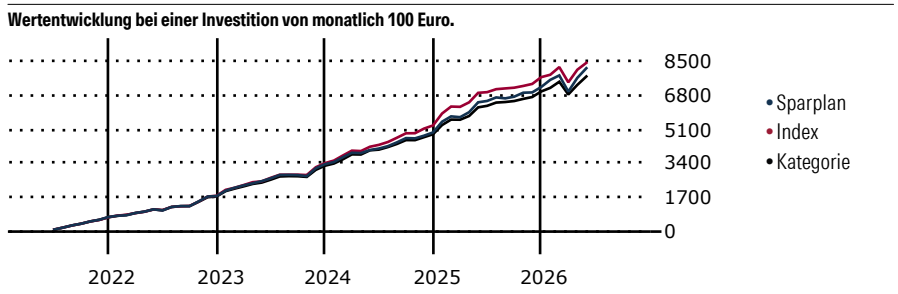


DWS German Equities Typ O

Morningstar Kategorie Index	Fondsbenchmark	Morningstar Rating™	Morningstar Kategorie™	Morningstar Sustainalytics Portfolio ESG Risk Rating™
Morningstar Germany Target Market Exposure NR EUR (Gültig für den gesamten Bericht)	DAX (midday)	★★★	Aktien Deutschland	

Anlageziel

Der Fonds strebt als Anlageziel die Erwirtschaftung eines möglichst hohen Ertrages an. Die Erträge werden im Fonds wieder angelegt. Der Fonds orientiert sich am DAX (midday) als Vergleichsindex. Das Fondsmanagement versucht, die Wertentwicklung des Vergleichsindex zu übertreffen. Mindestens 51% des Wertes des Fonds müssen in Aktien besonders substanz- und ertragsstarker deutscher Unternehmen, sogenannte „Blue Chips“, angelegt werden. Bis zu 20% des Wertes des Fonds können in verzinslichen Wertpapieren angelegt...



Sparplan Wertentwicklung in % p.a. (31 Mai 2026)	Sparpl.	+/-Idx	+/-Kat
1 Jahr	12.36	4.31	3.58
3 Jahre	14.71	-0.59	2.49
5 Jahre	12.11	-1.31	2.09
10 Jahre	8.37	-1.02	1.23

KID SRI

◀ Geringeres Risiko Höheres Risiko ▶

Typischerweise niedrigere Erträge Typischerweise höhere Erträge

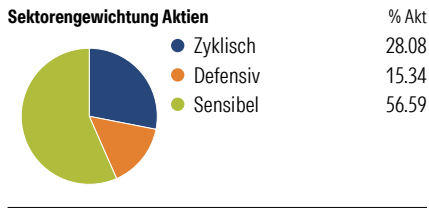
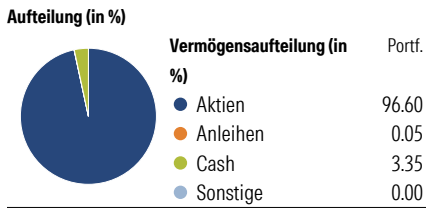
1 2 3 **4** 5 6 7

Quelle: Morningstar (16 Apr 2026)

Rendite kumul. (%) (31 Mai 2026)	Fonds	+/-Idx	+/-Kat
3 Jahre	45.68	-9.60	2.54
5 Jahre	40.53	-9.86	5.64
10 Jahre	98.76	-12.42	6.21
Seit Auflage	1,318.37	-	-

Kumulierte Wertentwicklung berechnet gemäß BVI.

Portfolio 30 Apr 2026



Risikokennzahlen

Alpha	-2.47	Sharpe Ratio	0.76
Beta	1.04	Std. Abweichung	14.07
R ²	93.04	3 J. Risiko	> 0
Information Ratio	-0.65	5 J. Risiko	> 0
Tracking Error	3.74	10 J. Risiko	> 0

Berechnungsgrundlage Morningstar Germany TME NR EUR (wenn zutreffend)

Top 10 Positionen (in %)

Position	Sektor	Portf.
Siemens AG	🔧	9.78
Siemens Energy AG Ordinary...	🔧	9.38
Infineon Technologies AG	📱	8.80
Deutsche Bank AG	🏦	5.13
Deutsche Post AG	📧	5.00
Allianz SE	🏠	4.92
Commerzbank AG	🏦	4.56
E.ON SE	💡	4.49
Airbus SE	🔧	4.48
SAP SE	📱	4.28
Positionen Aktien Gesamt		27
Positionen Anleihen Gesamt		0
% des Vermögens in Top 10 Positionen		60.81

Sektorengewichtung Aktien

Sektor	Anteil (%)
Zyklisch	28.08
🏭 Rohstoffe	6.31
🛒 Konsumgüter zyklisch	1.27
🏦 Finanzdienstleistungen	20.50
🏠 Immobilien	-
Sensibel	56.59
📱 Telekommunikation	3.63
💡 Energie	-
🔧 Industriewerte	39.40
📱 Technologie	13.56
Defensiv	15.34
🛒 Konsumgüter nicht zyklisch	-
🏥 Gesundheitswesen	6.35
💡 Versorger	8.98

Regionen

Region	Anteil (%)
Amerika	0.00
USA	0.00
Kanada	0.00
Lateinamerika	0.00
Europa	100.00
Vereinigtes Königreich	0.00
Eurozone	100.00
Europa - ex Euro	0.00
Europa - Schwellenländer	0.00
Mittlerer Osten / Afrika	0.00
Asien	0.00
Japan	0.00
Australasien	0.00
Asien - Industrieländer	0.00
Asien - Schwellenländer	0.00

Stammdaten

Fondsgesellschaft	DWS Investment GmbH	Domizil	Deutschland	KID - andere Kosten	1.45
Internet	www.dws.de	Währung	EUR	Transaktionskosten %	0.14
Fondsmanager	Tobias Klaholz	UCITS	Ja	Performance Fee %	0.00
Verantwortlich seit	1 Sep 2024	Ertragsverwendung	Thesaurierend	KID Datum	16 Apr 2026
Auflagedatum	12 Dez 1994	ISIN	DE0008474289	Fondstyp SFDR	Artikel 8
NAV (29 Mai 2026)	700.90 EUR	IMA Sector	-		
Fondsvolumen (Mio.)	431.01 EUR	ISA	Nein		
		R-/F-Nr.	F22		

*Alle Kosten, die der Fonds im Laufe eines Jahres zu tragen hat. Bei Dachfonds werden auch die Kosten der Zielfonds berücksichtigt. Nicht enthalten sind Performance-abhängige Gebühren (sofern diese anfallen) und Transaktionskosten.