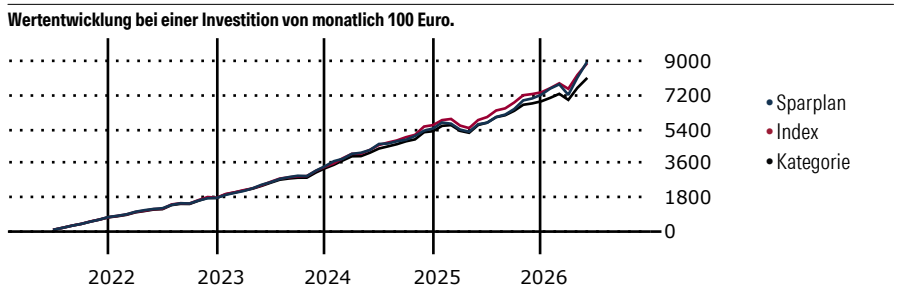


DWS ESG Akkumula LC

Morningstar Kategorie Index	Fondsbenchmark	Morningstar Rating™	Morningstar Kategorie™	Morningstar Sustainalytics Portfolio ESG Risk Rating™
Morningstar Global Target Market Exposure NR USD (Gültig für den gesamten Bericht)	MSCI World TR net EUR	★★★★	Aktien weltweit Standardwerte Blend	

Anlageziel

"Die Gesellschaft erwirbt und veräußert nach Einschätzung der Wirtschafts- und Kapitalmarktlage sowie der weiteren Börsenaussichten die nach dem KAGB und den Anlagebedingungen zugelassenen Vermögensgegenstände. Mindestens 51% des Wertes des Fonds müssen in Aktien angelegt werden. Es muss in Aktien solide aufgestellter und wachstumsorientierter in- und ausländischer Unternehmen angelegt werden, die nach den Gewinnerwartungen oder durch Ausnutzung auch kurzfristiger markttechnischer Situationen eine gute Wertentwicklung...



Sparplan Wertentwicklung in % p.a. (31 Mai 2026)

Zeitraum	Sparpl.	+/-Idx	+/-Kat
1 Jahr	39.25	9.27	16.55
3 Jahre	20.15	1.05	5.67
5 Jahre	15.70	0.28	3.99
10 Jahre	13.09	-0.05	2.94

KID SRI

◀ Geringeres Risiko Höheres Risiko ▶

Typischerweise niedrigere Erträge Typischerweise höhere Erträge

1 2 3 **4** 5 6 7

Quelle: Morningstar (16 Apr 2026)

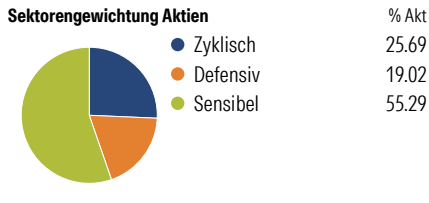
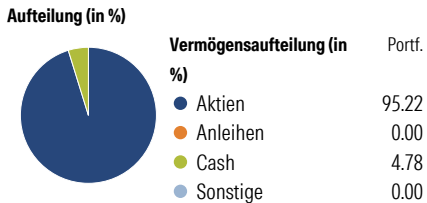
Rendite kumul. (%) (31 Mai 2026)

Zeitraum	Fonds	+/-Idx	+/-Kat
3 Jahre	63.84	-2.49	14.32
5 Jahre	78.76	-0.80	22.01
10 Jahre	206.15	-11.11	54.09

Seit Auflage: - - -

Kumulierte Wertentwicklung berechnet gemäß BVI.

Portfolio 30 Apr 2026



Risikokennzahlen

Alpha	-0.96	Sharpe Ratio	1.08
Beta	1.04	Std. Abweichung	13.46
R ²	84.52	3 J. Risiko	> 0
Information Ratio	-0.11	5 J. Risiko	0
Tracking Error	5.70	10 J. Risiko	< 0

Berechnungsgrundlage Morningstar Global TME NR USD (wenn zutreffend)

Top 10 Positionen (in %)

Position	Sektor	Portf.
Taiwan Semiconductor...	Elektronik	8.05
Alphabet Inc Class A	IT	7.63
NVIDIA Corp	IT	4.00
Microsoft Corp	IT	3.75
SK Hynix Inc	Elektronik	3.58
Booking Holdings Inc	Reise	3.19
Samsung Electronics Co Ltd	Elektronik	2.28
Meta Platforms Inc Class A	IT	2.10
Apple Inc	IT	2.06
Visa Inc Class A	Finanz	1.96
Positionen Aktien Gesamt		116
Positionen Anleihen Gesamt		0
% des Vermögens in Top 10 Positionen		38.59

Sektorengewichtung Aktien

Sektor	% Akt
Zyklisch	25.69
Rohstoffe	-
Konsumgüter zyklisch	6.38
Finanzdienstleistungen	19.31
Immobilien	-
Sensibel	55.29
Telekommunikation	12.32
Energie	-
Industriewerte	5.36
Technologie	37.62
Defensiv	19.02
Konsumgüter nicht zyklisch	6.41
Gesundheitswesen	12.61
Versorger	-

Regionen

Region	% Akt
Amerika	59.00
USA	57.79
Kanada	1.21
Lateinamerika	0.00
Europa	21.70
Vereinigtes Königreich	5.54
Eurozone	8.90
Europa - ex Euro	6.91
Europa -Schwellenländer	0.00
Mittlerer Osten / Afrika	0.34
Asien	19.30
Japan	3.36
Australasien	0.00
Asien - Industrieländer	15.94
Asien - Schwellenländer	0.00

Stammdaten

Fondsgesellschaft	DWS Investment GmbH	Domizil	Deutschland	KID - andere Kosten	1.45
Internet	www.dws.de	Währung	EUR	Transaktionskosten %	0.12
Fondsmanager	Andre Köttner	UCITS	Ja	Performance Fee %	0.00
Verantwortlich seit	1 Mrz 2013	Ertragsverwendung	Thesaurierend	KID Datum	16 Apr 2026
Aufgagedatum	3 Jul 1961	ISIN	DE0008474024	Fondstyp SFDR	Artikel 8
NAV (29 Mai 2026)	2712.29 EUR	IMA Sector	-		
Fondsvolumen (Mio.)	11657.29 EUR	ISA	Nein		
		R-/F-Nr.	R12		

*Alle Kosten, die der Fonds im Laufe eines Jahres zu tragen hat. Bei Dachfonds werden auch die Kosten der Zielfonds berücksichtigt. Nicht enthalten sind Performance-abhängige Gebühren (sofern diese anfallen) und Transaktionskosten.