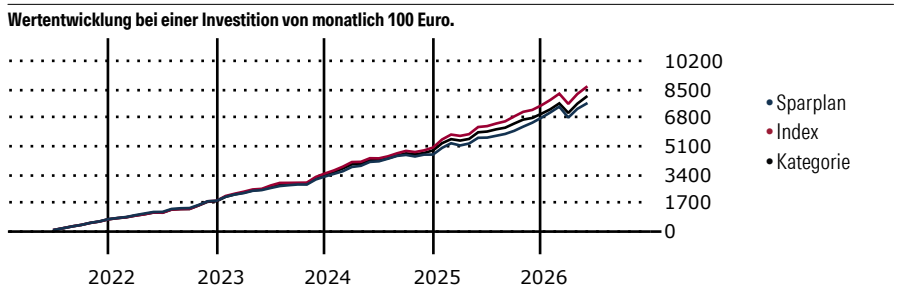


UniESG Aktien Europa

Morningstar Kategorie Index	Fondsbenchmark	Morningstar Rating™	Morningstar Kategorie™	Morningstar Sustainalytics Portfolio ESG Risk Rating™
Morningstar Developed Eurozone Target Market Exposure NR EUR (Gültig für den gesamten Bericht)	MSCI Europe NR EUR	★★★	Aktien Euroland Standardwerte	

Anlageziel

Ziel der Anlagepolitik von UniNachhaltig Aktien Europa ist es, anhand eines aktiven Managementansatzes, unter Beachtung der Risikostreuung eine Wertentwicklung zu erreichen, die zu einem Vermögenszuwachs führt. Die für diesen Fonds zu erwerbenden Vermögensgegenstände werden diskretionär auf Basis eines konsistenten Investmentprozesses identifiziert. Zur Umsetzung des aktiven Managements hat Union Investment einen Research-Prozess etabliert. Potentiell interessante Unternehmen werden dabei vom Portfoliomanagement...



Sparplan Wertentwicklung in % p.a. (31 Mai 2026)	Sparpl.	+/-Idx	+/-Kat
1 Jahr	16.61	-3.82	-1.43
3 Jahre	11.99	-5.37	-2.11
5 Jahre	9.59	-4.93	-2.11
10 Jahre	8.59	-2.40	-0.38

KID SRI

◀ Geringeres Risiko Höheres Risiko ▶

Typischerweise niedrigere Erträge Typischerweise höhere Erträge

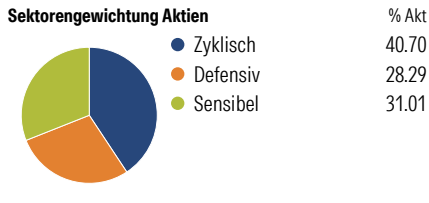
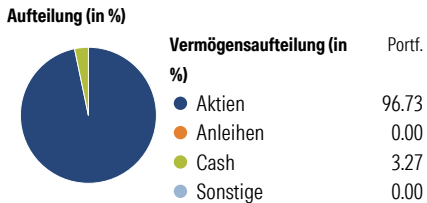
1	2	3	4	5	6	7
---	---	---	---	---	---	---

Quelle: Morningstar (16 Apr 2026)

Rendite kumul. (%) (31 Mai 2026)	Fonds	+/-Idx	+/-Kat
3 Jahre	34.53	-21.42	-10.01
5 Jahre	39.28	-24.24	-8.63
10 Jahre	111.48	-33.38	-1.12
Seit Auflage	240.84	-	-

Kumulierte Wertentwicklung berechnet gemäß BVI.

Portfolio 30 Apr 2026



Risikokennzahlen

Alpha	-4.07	Sharpe Ratio	0.66
Beta	0.93	Std. Abweichung	11.61
R ²	89.04	3 J. Risiko	< ∅
Information Ratio	-1.41	5 J. Risiko	< ∅
Tracking Error	3.94	10 J. Risiko	< ∅

Berechnungsgrundlage Morningstar Dev Ezn TME NR EUR (wenn zutreffend)

Top 10 Positionen (in %)

Position	Sektor	Portf.
ASML Holding NV	Elektronik	5.54
AstraZeneca PLC	Pharmazie	3.80
Novartis AG Registered Shares	Pharmazie	2.58
Allianz SE	Versicherung	2.47
Banco Santander SA	Bank	2.40
Roche Holding AG Ordinary...	Pharmazie	2.26
Unilever PLC	Konsumgüter	2.17
L'Oreal SA	Kosmetik	2.15
Orange SA	Telekommunikation	2.14
Air Liquide SA	Chemie	2.14
Positionen Aktien Gesamt		77
Positionen Anleihen Gesamt		0
% des Vermögens in Top 10 Positionen		27.65

Sektorengewichtung Aktien

Sektor	% Akt
Zyklisch	40.70
Rohstoffe	8.03
Konsumgüter zyklisch	7.44
Finanzdienstleistungen	24.74
Immobilien	0.49
Sensibel	31.01
Telekommunikation	3.85
Energie	1.47
Industriewerte	17.26
Technologie	8.43
Defensiv	28.29
Konsumgüter nicht zyklisch	8.34
Gesundheitswesen	15.81
Versorger	4.15

Regionen

Region	% Akt
Amerika	2.46
USA	2.46
Kanada	0.00
Lateinamerika	0.00
Europa	97.54
Vereinigtes Königreich	25.25
Eurozone	54.86
Europa - ex Euro	17.43
Europa - Schwellenländer	0.00
Mittlerer Osten / Afrika	0.00
Asien	0.00
Japan	0.00
Australasien	0.00
Asien - Industrieländer	0.00
Asien - Schwellenländer	0.00

Stammdaten

Fondsgesellschaft	Union Investment Luxembourg SA	Domizil	Luxemburg	KID - andere Kosten	1.40
Internet	www.union-investment.lu	Währung	EUR	Transaktionskosten %	0.30
Fondsmanager	Alexandra Anneck	UCITS	Ja	Performance Fee %	0.00
Verantwortlich seit	28 Mai 2020	Ertragsverwendung	Ausschüttend	KID Datum	16 Apr 2026
Aufgagedatum	15 Sep 1998	ISIN	LU0090707612	Fondstyp SFDR	Artikel 8
NAV (29 Mai 2026)	81.91 EUR	IMA Sector	-		
Fondsvolumen (Mio.)	1918.59 EUR	ISA	Nein		
		R-/F-Nr.	R63		

*Alle Kosten, die der Fonds im Laufe eines Jahres zu tragen hat. Bei Dachfonds werden auch die Kosten der Zielfonds berücksichtigt. Nicht enthalten sind Performance-abhängige Gebühren (sofern diese anfallen) und Transaktionskosten.