

# BlackRock Global Funds - World Gold Fund A2

**Morningstar Kategorie Index**

Morningstar Global Gold NR USD

(Gültig für den gesamten Bericht)

**Fondsbenchmark**

FTSE Gold Mines PR USD

**Morningstar Rating™**

★★★

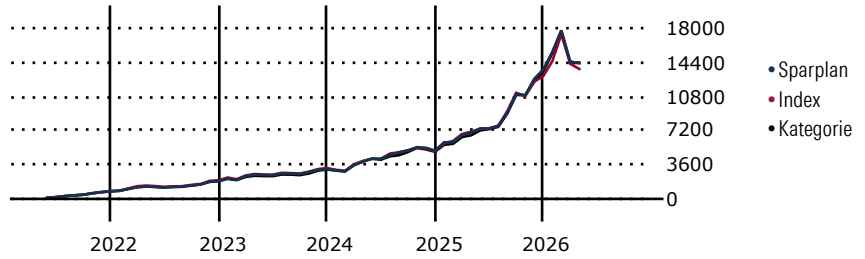
**Morningstar Kategorie™**

Branchen: Edelmetalle

**Morningstar ESG Risk Rating™**

**Anlageziel**

Der Fonds zielt auf maximalen Gesamtertrag ab, indem er weltweit mindestens 70% seines Gesamtvermögens in Aktienwerte von Unternehmen anlegt, die überwiegend im Goldbergbau tätig sind. Zusätzlich kann er in Aktienwerte von Unternehmen anlegen, deren Geschäftsaktivitäten überwiegend in den Bereichen sonstige Edelmetalle oder Mineralien, Grundmetalle oder Bergbau liegen. Der Fonds wird Gold oder Metalle nicht in physischer Form halten.

**Wertentwicklung bei einer Investition von monatlich 100 Euro.**

**Sparplan Wertentwicklung in % p.a. (30 Apr 2026)**

	Sparpl.	+/-Idx	+/-Kat
1 Jahr	63.46	9.63	-5.57
3 Jahre	56.19	4.12	-1.94
5 Jahre	35.59	1.84	-0.19
10 Jahre	19.50	-0.96	-1.11

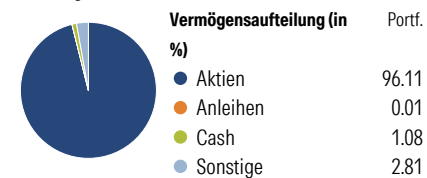
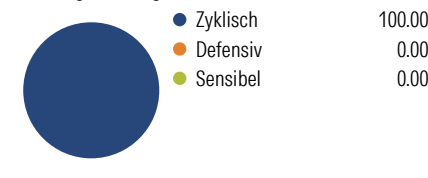
**KID SRI**

 Quelle: Morningstar  
(29 Apr 2026)

**Rendite kumul. (%)**

	Fonds	+/-Idx	+/-Kat
(30 Apr 2026)			
3 Jahre	159.37	16.37	-8.75
5 Jahre	156.45	-5.89	-0.03
10 Jahre	205.88	-54.84	-59.60
Seit Auflage	1,001.64	-	-

Kumulierte Wertentwicklung berechnet gemäß BVI.

**Portfolio 30 Apr 2026**
**Aufteilung (in %)**

**Sektorengewichtung Aktien**

**Risikokennzahlen**

Alpha	3.31	Sharpe Ratio	1.13
Beta	0.96	Std. Abweichung	29.64
R <sup>2</sup>	96.24	3 J. Risiko	< 0
Information Ratio	0.46	5 J. Risiko	< 0
Tracking Error	6.50	10 J. Risiko	< 0

Berechnungsgrundlage Morningstar Gbl Gold NR USD (wenn zutreffend)

**Top 10 Positionen (in %)**

Position	Sektor	Portf.
Barrick Mining Corp	Gold	8.24
Newmont Corp	Gold	6.84
Anglogold Ashanti PLC	Gold	6.57
Wheaton Precious Metals Corp	Gold	5.34
Northern Star Resources Ltd	Gold	5.21
Kinross Gold Corp	Gold	4.69
Endeavour Mining PLC	Gold	4.68
Franco-Nevada Corp	Gold	4.49
Agnico Eagle Mines Ltd	Gold	4.21
Alamos Gold Inc Class A	Gold	3.82
Positionen Aktien Gesamt		42
Positionen Anleihen Gesamt		0
% des Vermögens in Top 10 Positionen		54.10

**Sektorengewichtung Aktien**

Sektorengewichtung Aktien	% Akt
<b>Zyklisch</b>	<b>100.00</b>
Rohstoffe	100.00
Konsumgüter zyklisch	-
Finanzdienstleistungen	-
Immobilien	-
<b>Sensibel</b>	<b>0.00</b>
Telekommunikation	-
Energie	-
Industriewerte	-
Technologie	-
<b>Defensiv</b>	<b>0.00</b>
Konsumgüter nicht zyklisch	-
Gesundheitswesen	-
Versorger	-

**Regionen**

Regionen	% Akt
<b>Amerika</b>	<b>79.02</b>
USA	17.46
Kanada	61.55
Lateinamerika	0.00
<b>Europa</b>	<b>9.25</b>
Vereinigtes Königreich	6.24
Eurozone	0.00
Europa - ex Euro	0.00
Europa -Schwellenländer	0.00
Mittlerer Osten / Afrika	3.01
<b>Asien</b>	<b>11.73</b>
Japan	0.00
Australasien	10.67
Asien - Industrieländer	1.06
Asien - Schwellenländer	0.00

**Stammdaten**

Fondsgesellschaft	BlackRock (Luxembourg) SA	Domizil	Luxemburg	KID - andere Kosten	2.08
Internet	www.blackrock.com	Währung	USD	Transaktionskosten %	0.48
Fondsmanager	Thomas Holl	UCITS	Ja	Performance Fee %	0.00
Verantwortlich seit	1 Jul 2015	Ertragsverwendung	Thesaurierend	KID Datum	29 Apr 2026
Auflagedatum	30 Dez 1994	ISIN	LU0055631609	Fondstyp SFDR	k.a.
NAV (30 Apr 2026)	102.41 USD	IMA Sector	-		
Fondsvolumen (Mio.)	11328.17 USD	ISA	Nein		
		R-/F-Nr.	F59		

\*Alle Kosten, die der Fonds im Laufe eines Jahres zu tragen hat. Bei Dachfonds werden auch die Kosten der Zielfonds berücksichtigt. Nicht enthalten sind Performance-abhängige Gebühren (sofern diese anfallen) und Transaktionskosten.