

# BlackRock Global Funds - Emerging Europe Fund A2

**Morningstar Kategorie Index**  
(Gültig für den gesamten Bericht)

**Fondsbenchmark**  
MSCI EM Europe 10/40 NR EUR

**Morningstar Rating™**  
k.a.

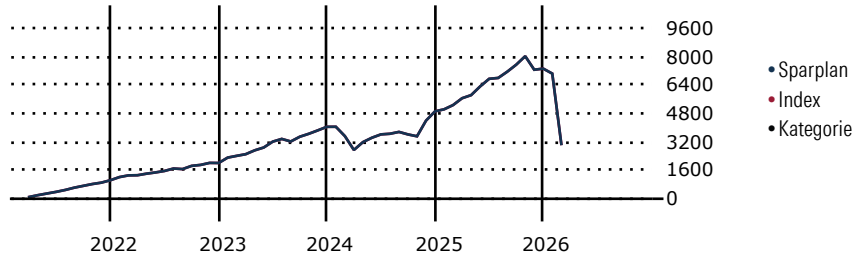
**Morningstar Kategorie™**  
Branchen: Andere Sektoren

**Morningstar ESG Risk Rating™**

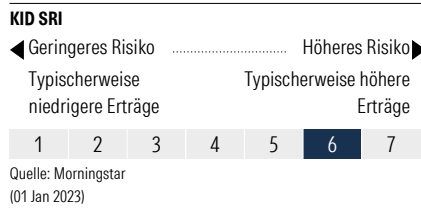
## Anlageziel

Der Fonds zielt auf maximalen Gesamtertrag ab. Der Fonds investiert mindestens 70% seines Gesamtvermögens in Aktienwerte von Unternehmen, die in den Schwellenländern Europas ansässig sind oder einen überwiegenden Teil ihrer Geschäftstätigkeit in diesen Ländern ausüben. Darüber hinaus kann der Fonds auch in Unternehmen investieren, die im Mittelmeerraum oder angrenzenden Ländern ansässig sind oder einen überwiegenden Teil ihrer Geschäftstätigkeit in diesen Ländern ausüben.

## Wertentwicklung bei einer Investition von monatlich 100 Euro.



| Sparplan Wertentwicklung in % p.a. (30 Jun 2013) | Sparpl. | +/-Idx | +/-Kat |
|--|---------|--------|--------|
| 1 Jahr   | -84.17  | -      | -      |
| 3 Jahre  | -40.22  | -      | -      |
| 5 Jahre  | -25.70  | -      | -      |
| 10 Jahre   | -11.61  | -      | -      |

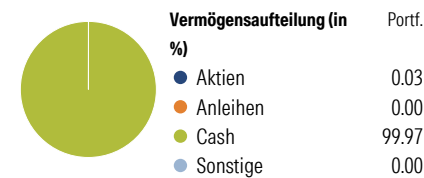


| Rendite kumul. (%) (28 Feb 2022) | Fonds  | +/-Idx | +/-Kat |
|----------------------------------|--------|--------|--------|
| 3 Jahre                          | -46.47 | -      | -      |
| 5 Jahre                          | -44.91 | -      | -      |
| 10 Jahre                         | -43.14 | -      | -      |
| Seit Auflage                     | 556.04 | -      | -      |

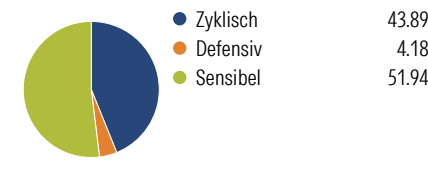
Kumulierte Wertentwicklung berechnet gemäß BVI.

## Portfolio 31 Mrz 2026

### Aufteilung (in %)



### Sektorengewichtung Aktien



### Risikokennzahlen

|                   |   |                 |       |
|-------------------|---|-----------------|-------|
| Alpha             | - | Sharpe Ratio    | -0.18 |
| Beta              | - | Std. Abweichung | 42.64 |
| R <sup>2</sup>    | - | 3 J. Risiko     | -     |
| Information Ratio | - | 5 J. Risiko     | -     |
| Tracking Error    | - | 10 J. Risiko    | -     |

### Top 10 Positionen (in %)

| Position                             | Sektor       | Portf. |
|--------------------------------------|--------------|--------|
| Sberbank of Russia PJSC              | Bank         | 0.01   |
| Gazprom PJSC                         | Energie      | 0.01   |
| Tatneft PJSC                         | Energie      | 0.00   |
| Novolipetsk Steel PJSC               | Industrie    | 0.00   |
| NOVATEK PJSC                         | Energie      | 0.00   |
| Rosneft Oil Co                       | Energie      | 0.00   |
| Magnitogorsk Iron & Steel...         | Industrie    | 0.00   |
| NovaBev Group                        | Lebensmittel | 0.00   |
| Tatneft PJSC Participating...        | Energie      | 0.00   |
| PJSC Lukoil                          | Energie      | 0.00   |
| Positionen Aktien Gesamt             |              | 15     |
| Positionen Anleihen Gesamt           |              | 0      |
| % des Vermögens in Top 10 Positionen |              | 0.03   |

### Sektorengewichtung Aktien

| Sektorengewichtung Aktien  | % Akt        |
|----------------------------|--------------|
| <b>Zyklisch</b>            | <b>43.89</b> |
| Rohstoffe                  | 10.33        |
| Konsumgüter zyklisch       | -            |
| Finanzdienstleistungen     | 33.56        |
| Immobilien                 | -            |
| <b>Sensibel</b>            | <b>51.94</b> |
| Telekommunikation          | -            |
| Energie                    | 51.94        |
| Industriewerte             | -            |
| Technologie                | -            |
| <b>Defensiv</b>            | <b>4.18</b>  |
| Konsumgüter nicht zyklisch | 4.18         |
| Gesundheitswesen           | -            |
| Versorger                  | -            |

### Regionen

| Regionen                 | % Akt         |
|--------------------------|---------------|
| <b>Amerika</b>           | <b>0.00</b>   |
| USA                      | 0.00          |
| Kanada                   | 0.00          |
| Lateinamerika            | 0.00          |
| <b>Europa</b>            | <b>100.00</b> |
| Vereinigtes Königreich   | 0.00          |
| Eurozone                 | 0.00          |
| Europa - ex Euro         | 0.00          |
| Europa -Schwellenländer  | 100.00        |
| Mittlerer Osten / Afrika | 0.00          |
| <b>Asien</b>             | <b>0.00</b>   |
| Japan                    | 0.00          |
| Australasien             | 0.00          |
| Asien - Industrieländer  | 0.00          |
| Asien - Schwellenländer  | 0.00          |

## Stammdaten

|                     |                          |                   |               |                      |             |
|---------------------|--------------------------|-------------------|---------------|----------------------|-------------|
| Fondsgesellschaft   | BlackRock (Luxemburg) SA | Domizil           | Luxemburg     | KID - andere Kosten  | 2.10        |
| Internet            | www.blackrock.com        | Währung           | EUR           | Transaktionskosten % | 0.20        |
| Fondsmanager        | Sam Veht                 | UCITS             | Ja            | Performance Fee %    | 0.00        |
| Verantwortlich seit | 1 Apr 2009               | Ertragsverwendung | Thesaurierend | KID Datum            | 01 Jan 2023 |
| Auflagedatum        | 29 Dez 1995              | ISIN              | LU0011850392  | Fondstyp SFDR        | k.a.        |
| NAV (28 Feb 2022)   | 53.60 EUR                | IMA Sector        | Specialist    |                      |             |
| Fondsvolumen (Mio.) | 19.74 EUR                | ISA               | Nein          |                      |             |
|                     |                          | R-/F-Nr.          | R31           |                      |             |

\*Alle Kosten, die der Fonds im Laufe eines Jahres zu tragen hat. Bei Dachfonds werden auch die Kosten der Zielfonds berücksichtigt. Nicht enthalten sind Performance-abhängige Gebühren (sofern diese anfallen) und Transaktionskosten.