

BlackRock Global Funds - Emerging Markets Ex-China Fund A2 Hedged EUR Acc

Morningstar Kategorie Index
(Gültig für den gesamten Bericht)

Fondsbenchmark
MSCI EM ex China 10/40 NR USD

Morningstar Rating™
k.a.

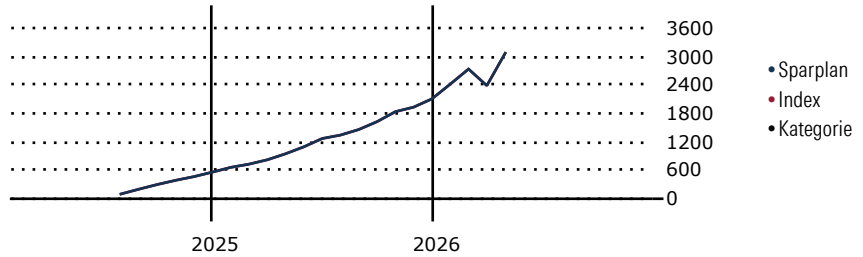
Morningstar Kategorie™
Branchen: Andere Sektoren

Morningstar ESG Risk Rating™

Anlageziel

Der Emerging Markets Ex-China Fund strebt durch eine Kombination aus Kapitalwachstum und Erträgen auf das Fondsvermögen eine maximale Gesamtertragsrate an. Der Fonds legt global mindestens 80 % seines Gesamtvermögens in Aktienwerten von Unternehmen an, die in Schwellenmärkten mit Ausnahme Chinas ansässig sind oder den überwiegenden Teil ihrer Geschäftstätigkeit dort ausüben. Anlagen können auch in Aktienwerten von Unternehmen getätigt werden, die ihren Sitz in entwickelten Märkten haben oder den überwiegenden Teil ihrer...

Wertentwicklung bei einer Investition von monatlich 100 Euro.



Sparplan Wertentwicklung in % p.a. (-)	Sparpl.	+/-Idx	+/-Kat
1 Jahr	64.66	-	-
3 Jahre	-	-	-
5 Jahre	-	-	-
10 Jahre	-	-	-

KID SRI

◀ Geringeres Risiko Höheres Risiko ▶

Typischerweise niedrigere Erträge Typischerweise höhere Erträge

1 2 3 **4** 5 6 7

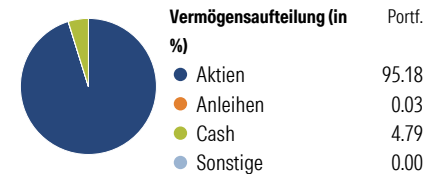
Quelle: Morningstar (29 Apr 2026)

Rendite kumul. (%)	Fonds	+/-Idx	+/-Kat
(30 Apr 2026)	-	-	-
3 Jahre	-	-	-
5 Jahre	-	-	-
10 Jahre	-	-	-
Seit Auflage	43.67	-	-

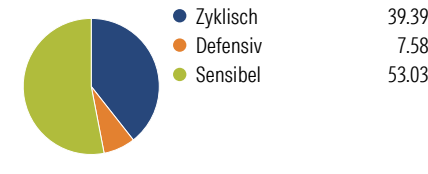
Kumulierte Wertentwicklung berechnet gemäß BVI.

Portfolio 31 Mrz 2026

Aufteilung (in %)



Sektorengewichtung Aktien



Risikokennzahlen

Alpha	-	Sharpe Ratio	-
Beta	-	Std. Abweichung	-
R ²	-	3 J. Risiko	-
Information Ratio	-	5 J. Risiko	-
Tracking Error	-	10 J. Risiko	-

Top 10 Positionen (in %)	Sektor	Portf.
Taiwan Semiconductor...	10.03	
Samsung Electronics Co Ltd	5.27	
SK Hynix Inc	5.14	
BlackRock ICS USD LiqEvtlyAw...	4.13	
Samsung Electronics Co Ltd DR	2.85	
SK Square	2.78	
Elite Material Co Ltd	2.52	
Delta Electronics Inc	2.34	
Mahindra & Mahindra Ltd	2.33	
Wiwynn Corp Ordinary Shares	2.26	
Positionen Aktien Gesamt	69	
Positionen Anleihen Gesamt	0	
% des Vermögens in Top 10 Positionen	39.64	

Sektorengewichtung Aktien	% Akt
Zyklisch	39.39
Rohstoffe	7.89
Konsumgüter zyklisch	9.03
Finanzdienstleistungen	19.23
Immobilien	3.24
Sensibel	53.03
Telekommunikation	1.02
Energie	5.74
Industriewerte	6.56
Technologie	39.70
Defensiv	7.58
Konsumgüter nicht zyklisch	3.94
Gesundheitswesen	3.63
Versorger	-

Regionen	% Akt
Amerika	18.32
USA	1.85
Kanada	4.08
Lateinamerika	12.38
Europa	13.95
Vereinigtes Königreich	0.00
Eurozone	1.73
Europa - ex Euro	0.00
Europa - Schwellenländer	5.60
Mittlerer Osten / Afrika	6.62
Asien	67.74
Japan	0.00
Australasien	0.00
Asien - Industrieländer	48.88
Asien - Schwellenländer	18.86

Stammdaten

Fondsgesellschaft	BlackRock (Luxembourg) SA	Domizil	Luxemburg	KID - andere Kosten	1.86
Internet	www.blackrock.com	Währung	EUR	Transaktionskosten %	0.73
Fondsmanager	Egon Vavrek	UCITS	Ja	Performance Fee %	0.00
Verantwortlich seit	16 Apr 2025	Ertragsverwendung	Thesaurierend	KID Datum	29 Apr 2026
Auflagedatum	13 Mai 2024	ISIN	LU2719174067	Fondstyp SFDR	k.a.
NAV (30 Apr 2026)	104.72 EUR	IMA Sector	-		
Fondsvolumen (Mio.)	274.44 USD	ISA	Nein		
		R-/F-Nr.	F131		

*Alle Kosten, die der Fonds im Laufe eines Jahres zu tragen hat. Bei Dachfonds werden auch die Kosten der Zielfonds berücksichtigt. Nicht enthalten sind Performance-abhängige Gebühren (sofern diese anfallen) und Transaktionskosten.

Zum 17.06.2024 hat sich das Anlageziel dieses Fonds grundlegend geändert, so dass die Wertentwicklung vor diesem Datum nicht mehr herangezogen werden kann. Aus diesem Grund wird die Wertentwicklung vor diesem Datum nicht angezeigt.

© 2026 Morningstar. Alle Rechte vorbehalten. Morningstar stellt ausschließlich Produktinformationen zur Verfügung, die weder eine Anlageberatung noch eine Produktempfehlung darstellen. Es gelten die unter www.morningstar.de erhältlichen Nutzungsbedingungen. Es wird keine Haftung für die Vollständigkeit, inhaltliche Richtigkeit und Aktualität der Informationen übernommen. Die in der Vergangenheit erzielten Erfolge sind keine Garantie für die zukünftige Entwicklung. Die Berechnungen der Wertentwicklung erfolgen ohne Berücksichtigung eines Ausgabeaufschlags bzw. Rücknahmeaufschlags und unter der Annahme der Reinvestition aller Ausschüttungen.