

# Janus Henderson Horizon Global Smaller Companies Fund A2 EUR

**Morningstar Kategorie Index**

 Morningstar Global Markets Small-MSCI World Small Cap NR USD  
 Mid Cap NR USD

(Gültig für den gesamten Bericht)

**Fondsbenchmark**
**Morningstar Rating™**

★★★★★

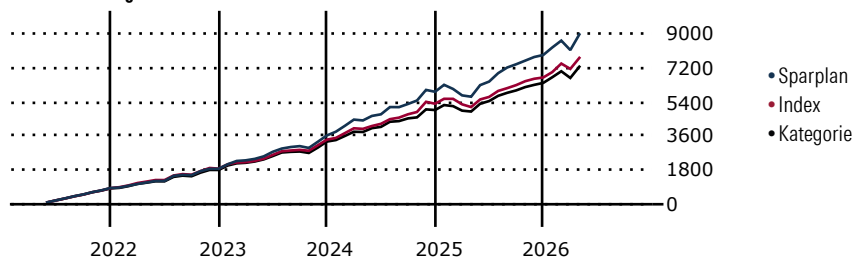
**Morningstar Kategorie™**

Aktien weltweit Flex-Cap

**Morningstar ESG Risk Rating™**

**Anlageziel**

Der Fonds investiert mindestens 80 % seines Nettovermögens in Aktien oder aktienähnliche Wertpapiere von Unternehmen mit geringer Marktkapitalisierung, aus allen Branchen und allen Ländern. In diesem Zusammenhang bezeichnet der Begriff Unternehmen mit geringer Marktkapitalisierung jene Unternehmen, deren Marktkapitalisierung zum Zeitpunkt des Ersterwerbs im Bereich der Marktkapitalisierungen von Unternehmen liegt, die im MSCI World Small Cap Index enthalten sind. Wenn die Marktkapitalisierung dieser Unternehmen nach...

**Wertentwicklung bei einer Investition von monatlich 100 Euro.**


Sparplan Wertentwicklung in % p.a. (30 Apr 2026)	Sparpl.	+/-Idx	+/-Kat
1 Jahr	25.42	3.68	8.02
3 Jahre	19.27	6.09	8.67
5 Jahre	15.99	6.01	8.50
10 Jahre	-	-	-

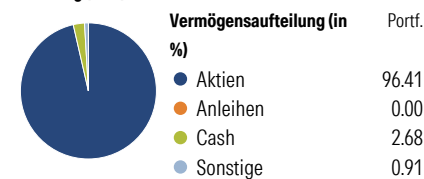
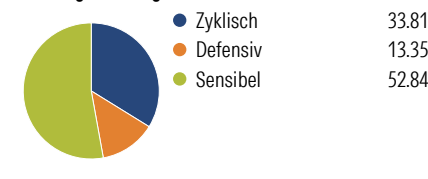
**KID SRI**

◀ Geringeres Risiko ..... Höheres Risiko ▶  
 Typischerweise niedrigere Erträge      Typischerweise höhere Erträge


 Quelle: Morningstar  
 (13 Feb 2026)

Rendite kumul. (%) (30 Apr 2026)	Fonds	+/-Idx	+/-Kat
3 Jahre	74.59	28.71	38.22
5 Jahre	77.21	34.90	48.73
10 Jahre	-	-	-
Seit Auflage	160.05	-	-

Kumulierte Wertentwicklung berechnet gemäß BVI.

**Portfolio 30 Apr 2026**
**Aufteilung (in %)**

**Sektorengewichtung Aktien**

**Risikokennzahlen**

Alpha	5.22	Sharpe Ratio	1.13
Beta	1.11	Std. Abweichung	15.00
R <sup>2</sup>	92.73	3 J. Risiko	> 0
Information Ratio	1.48	5 J. Risiko	0
Tracking Error	4.84	10 J. Risiko	-

Berechnungsgrundlage Morningstar Gbl SMID NR USD (wenn zutreffend)

**Top 10 Positionen (in %)**

Position	Sektor	Portf.
Comfort Systems USA Inc	🔧	4.24
Powell Industries Inc	🔧	4.12
Bel Fuse Inc Class B	📄	3.49
Fabrinet	📄	2.79
Sterling Infrastructure Inc	🔧	2.75
Mueller Industries Inc	🔧	2.21
DPM Metals Inc	🔧	1.97
Frontdoor Inc	🏠	1.92
Blue Bird Corp	🔧	1.76
Atmus Filtration Technologies...	🏠	1.62
Positionen Aktien Gesamt		106
Positionen Anleihen Gesamt		0
% des Vermögens in Top 10 Positionen		26.86

**Sektorengewichtung Aktien**

Sektor	% Akt
<b>Zyklisch</b>	<b>33.81</b>
Rohstoffe	6.72
Konsumgüter zyklisch	11.34
Finanzdienstleistungen	12.73
Immobilien	3.02
<b>Sensibel</b>	<b>52.84</b>
Telekommunikation	2.80
Energie	5.31
Industriewerte	31.29
Technologie	13.44
<b>Defensiv</b>	<b>13.35</b>
Konsumgüter nicht zyklisch	4.20
Gesundheitswesen	8.31
Versorger	0.85

**Regionen**

Region	% Akt
<b>Amerika</b>	<b>69.07</b>
USA	64.96
Kanada	4.11
Lateinamerika	0.00
<b>Europa</b>	<b>12.46</b>
Vereinigtes Königreich	5.05
Eurozone	5.74
Europa - ex Euro	1.67
Europa - Schwellenländer	0.00
Mittlerer Osten / Afrika	0.00
<b>Asien</b>	<b>18.47</b>
Japan	12.69
Australasien	5.36
Asien - Industrieländer	0.00
Asien - Schwellenländer	0.42

**Stammdaten**

Fondsgesellschaft	Janus Henderson Investors	Domizil	Luxemburg	KID - andere Kosten	1.90
Internet	www.janushenderson.com	Währung	EUR	Transaktionskosten %	0.59
Fondsmanager	Nick Sheridan	UCITS	Ja	Performance Fee %	-
Verantwortlich seit	6 Aug 2019	Ertragsverwendung	Thesaurierend	KID Datum	13 Feb 2026
Auflagedatum	6 Aug 2019	ISIN	LU1984712320	Fondstyp SFDR	Artikel 8
NAV (30 Apr 2026)	52.01 EUR	IMA Sector	Global		
Fondsvolumen (Mio.)	2393.08 USD	ISA	Nein		
		R-/F-Nr.	F173		

\*Alle Kosten, die der Fonds im Laufe eines Jahres zu tragen hat. Bei Dachfonds werden auch die Kosten der Zielfonds berücksichtigt. Nicht enthalten sind Performance-abhängige Gebühren (sofern diese anfallen) und Transaktionskosten.