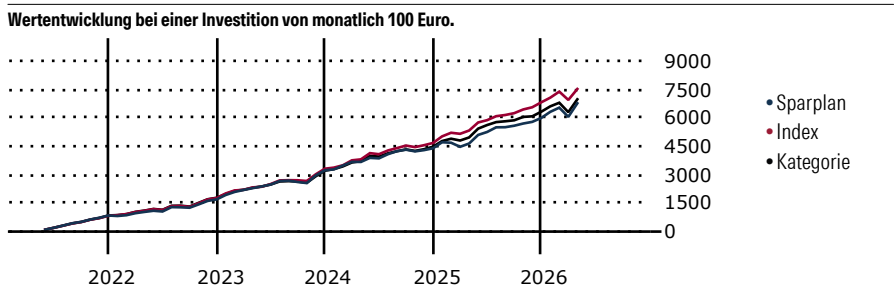


CT (Lux) - European Smaller Companies 1E (EUR Accumulation)

Morningstar Kategorie Index Morningstar Developed Europe ex-UK Small Cap Target Market Exposure NR EUR (Gültig für den gesamten Bericht)	Fondsbenchmark MSCI Europe ex UK Small Cap NR EUR	Morningstar Rating™ ★★	Morningstar Kategorie™ Aktien Europa ohne Großbritannien Nebenwerte	Morningstar ESG Risk Rating™
--	--	----------------------------------	--	---

Anlageziel

Der Fonds legt mindestens zwei Drittel seiner Vermögenswerte in Anteile von kleineren Unternehmen in Kontinentaleuropa oder Unternehmen, die dort wesentliche Geschäftsbereiche haben, an. Da der Fonds in kleinere Unternehmen investiert, wählt er hauptsächlich Anteile von Unternehmen, die kleiner sind als die Top-225-Unternehmen im FTSE World Europe (ex UK) Index.



Sparplan Wertentwicklung in % p.a. (30 Apr 2026)	Sparpl.	+/-Idx	+/-Kat
1 Jahr	14.46	0.43	3.54
3 Jahre	7.86	-4.94	-1.38
5 Jahre	4.72	-4.22	-1.22
10 Jahre	5.05	-2.68	-1.24

KID SRI

◀ Geringeres Risiko Höheres Risiko ▶

Typischerweise niedrigere Erträge Typischerweise höhere Erträge

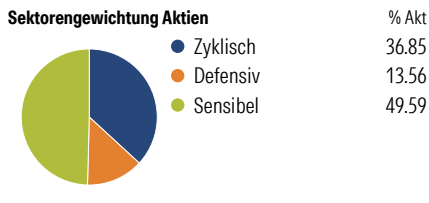
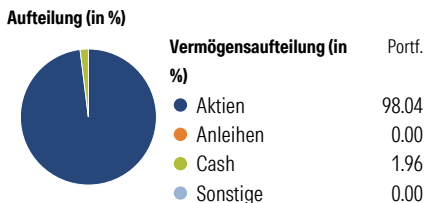
1 2 3 **4** 5 6 7

Quelle: Morningstar (23 Feb 2026)

Rendite kumul. (%) (30 Apr 2026)	Fonds	+/-Idx	+/-Kat
3 Jahre	18.27	-17.26	-6.36
5 Jahre	2.34	-21.61	-13.07
10 Jahre	84.13	-31.81	-30.02
Seit Auflage	1,775.68	-	-

Kumulierte Wertentwicklung berechnet gemäß BVI.

Portfolio 31 Mrz 2026



Risikokennzahlen

Alpha	-5.18	Sharpe Ratio	0.25
Beta	1.12	Std. Abweichung	15.05
R ²	86.55	3 J. Risiko	∅
Information Ratio	-0.86	5 J. Risiko	∅
Tracking Error	5.72	10 J. Risiko	< ∅

Berechnungsgrundlage Morningstar Dev Eur xUK Small TME NR EUR (wenn zutreffend)

Top 10 Positionen (in %)

Position	Sektor	Portf.
Elis SA	🔧	3.27
Gaztransport et technigaz SA	🔥	2.85
Storebrand ASA	🏠	2.79
SPIE SA	🔧	2.64
Technip Energies NV Ordinary...	🔥	2.34
Flatexdegiro SE	🏠	2.28
Cairn Homes PLC	🏠	2.27
Nexans	🔧	2.26
Bilfinger SE	🔧	2.24
Elia Group SA/NV	💡	2.21
Positionen Aktien Gesamt		85
Positionen Anleihen Gesamt		0
% des Vermögens in Top 10 Positionen		25.15

Sektorengewichtung Aktien

Sektor	% Akt
Zyklisch	36.85
Rohstoffe	6.85
Konsumgüter zyklisch	5.96
Finanzdienstleistungen	19.49
Immobilien	4.55
Sensibel	49.59
Telekommunikation	0.17
Energie	7.07
Industriewerte	35.00
Technologie	7.34
Defensiv	13.56
Konsumgüter nicht zyklisch	3.86
Gesundheitswesen	5.74
Versorger	3.96

Regionen

Region	% Akt
Amerika	0.00
USA	0.00
Kanada	0.00
Lateinamerika	0.00
Europa	100.00
Vereinigtes Königreich	0.00
Eurozone	75.11
Europa - ex Euro	24.89
Europa - Schwellenländer	0.00
Mittlerer Osten / Afrika	0.00
Asien	0.00
Japan	0.00
Australasien	0.00
Asien - Industrieländer	0.00
Asien - Schwellenländer	0.00

Stammdaten

Fondsgesellschaft	Threadneedle Management Luxembourg S.A.	Domizil	Luxemburg	KID - andere Kosten	1.72
Internet	www.columbiathreadneed...	Währung	EUR	Transaktionskosten %	0.17
Fondsmanager	Mine Tezgul	UCITS	Ja	Performance Fee %	0.00
Verantwortlich seit	1 Dez 2019	Ertragsverwendung	Thesaurierend	KID Datum	23 Feb 2026
Auflagedatum	23 Okt 2018	ISIN	LU1864952335	Fondstyp SFDR	Artikel 8
NAV (30 Apr 2026)	15.31 EUR	IMA Sector	-		
Fondsvolumen (Mio.)	1135.79 EUR	ISA	Ja		
		R-/F-Nr.	F30		

*Alle Kosten, die der Fonds im Laufe eines Jahres zu tragen hat. Bei Dachfonds werden auch die Kosten der Zielfonds berücksichtigt. Nicht enthalten sind Performance-abhängige Gebühren (sofern diese anfallen) und Transaktionskosten.