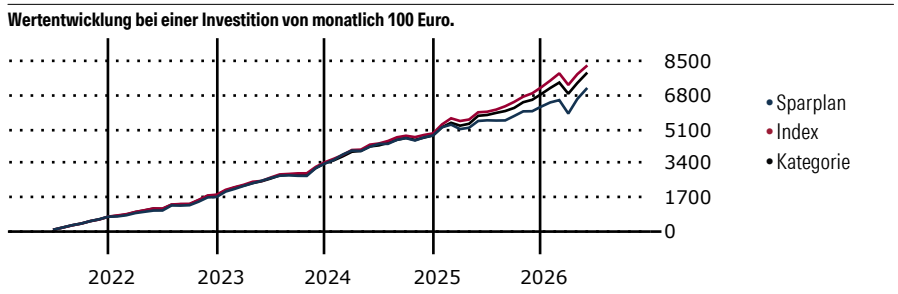


# CT (Lux) - European Select Class 1E (EUR Accumulation Shares)

<b>Morningstar Kategorie Index</b>	<b>Fondsbenchmark</b>	<b>Morningstar Rating™</b>	<b>Morningstar Kategorie™</b>	<b>Morningstar Sustainalytics Portfolio ESG Risk Rating™</b>
Morningstar Developed Europe ex- FTSE World Eur Ex UK TR EUR UK Target Market Exposure NR EUR (Gültig für den gesamten Bericht)		★★	Aktien Europa ohne Großbritannien Standardwerte	

**Anlageziel**

Das European Select Portfolio strebt einen Kapitalzuwachs durch überwiegende Investition in die Aktien von Unternehmen mit Sitz oder überwiegender Geschäftstätigkeit in Kontinentaleuropa an. Hierzu können große, mittlere und kleinere Unternehmen zählen. Es gibt keine besondere sektorale Spezialisierung. Aufgrund dieser Investmentstrategie hat das Portfolio auch die Flexibilität, erhebliche Aktien- und Sektorpositionen zu halten, was mit einer höheren Volatilität verbunden sein kann. Das Portfolio kann darüber hinaus...



Sparplan Wertentwicklung in % p.a. (31 Mai 2026)	Sparpl.	+/-Idx	+/-Kat
1 Jahr	14.31	-6.23	-5.05
3 Jahre	7.12	-7.94	-5.97
5 Jahre	6.67	-5.92	-4.10
10 Jahre	-	-	-

**KID SRI**

◀ Geringeres Risiko ..... Höheres Risiko ▶

Typischerweise niedrigere Erträge      Typischerweise höhere Erträge

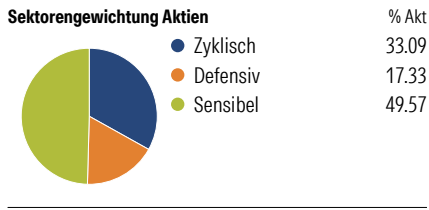
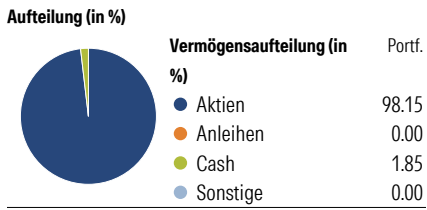
1 2 3 **4** 5 6 7

Quelle: Morningstar (23 Feb 2026)

Rendite kumul. (%) (31 Mai 2026)	Fonds	+/-Idx	+/-Kat
3 Jahre	22.09	-25.83	-18.52
5 Jahre	24.38	-32.52	-23.36
10 Jahre	-	-	-
Seit Auflage	84.11	-	-

Kumulierte Wertentwicklung berechnet gemäß BVI.

**Portfolio 31 Mai 2026**



**Risikokennzahlen**

Alpha	-8.07	Sharpe Ratio	0.33
Beta	1.19	Std. Abweichung	14.69
R <sup>2</sup>	84.80	3 J. Risiko	> 0
Information Ratio	-1.16	5 J. Risiko	> 0
Tracking Error	6.11	10 J. Risiko	-

Berechnungsgrundlage Morningstar DM Eur x UK TME NR EUR (wenn zutreffend)

**Top 10 Positionen (in %)**

Position	Sektor	Portf.
ASML Holding NV	IC	9.08
Infineon Technologies AG	IC	5.95
Safran SA	IC	4.13
Legrand SA	IC	4.04
ASM International NV	IC	3.87
Sandvik AB	IC	3.76
Airbus SE	IC	3.63
Novartis AG Registered Shares	IC	3.60
Deutsche Boerse AG	IC	3.53
CaixaBank SA	IC	3.51
Positionen Aktien Gesamt		36
Positionen Anleihen Gesamt		0
% des Vermögens in Top 10 Positionen		45.10

**Sektorengewichtung Aktien**

Sektor	% Akt
<b>Zyklisch</b>	<b>33.09</b>
Rohstoffe	5.08
Konsumgüter zyklisch	4.72
Finanzdienstleistungen	23.29
Immobilien	-
<b>Sensibel</b>	<b>49.57</b>
Telekommunikation	0.48
Energie	1.23
Industriewerte	26.23
Technologie	21.63
<b>Defensiv</b>	<b>17.33</b>
Konsumgüter nicht zyklisch	6.15
Gesundheitswesen	8.13
Versorger	3.06

**Regionen**

Region	% Akt
<b>Amerika</b>	<b>0.00</b>
USA	0.00
Kanada	0.00
Lateinamerika	0.00
<b>Europa</b>	<b>100.00</b>
Vereinigtes Königreich	0.00
Eurozone	85.04
Europa - ex Euro	14.96
Europa - Schwellenländer	0.00
Mittlerer Osten / Afrika	0.00
<b>Asien</b>	<b>0.00</b>
Japan	0.00
Australasien	0.00
Asien - Industrieländer	0.00
Asien - Schwellenländer	0.00

**Stammdaten**

Fondsgesellschaft	Threadneedle Management Luxembourg S.A.	Domizil	Luxemburg	KID - andere Kosten	1.65
Internet	www.columbiathreadneed...	Währung	EUR	Transaktionskosten %	0.26
Fondsmanager	Frederic Jeanmaire	UCITS	Ja	Performance Fee %	0.00
Verantwortlich seit	1 Jan 2026	Ertragsverwendung	Thesaurierend	KID Datum	23 Feb 2026
Auflagedatum	16 Okt 2018	ISIN	LU1868839181	Fondstyp SFDR	Artikel 8
NAV (29 Mai 2026)	18.41 EUR	IMA Sector	-		
Fondsvolumen (Mio.)	1274.91 EUR	ISA	Ja		
		R-/F-Nr.	R74		

\*Alle Kosten, die der Fonds im Laufe eines Jahres zu tragen hat. Bei Dachfonds werden auch die Kosten der Zielfonds berücksichtigt. Nicht enthalten sind Performance-abhängige Gebühren (sofern diese anfallen) und Transaktionskosten.