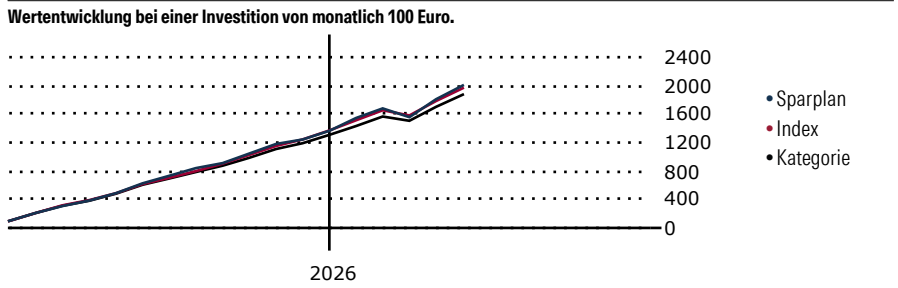


CT (Lux) Pan European Focus 1E EUR Acc

Morningstar Kategorie Index	Fondsbenchmark	Morningstar Rating™	Morningstar Kategorie™	Morningstar Sustainalytics Portfolio ESG Risk Rating™
Morningstar Developed Europe Growth Target Market Exposure NR EUR (Gültig für den gesamten Bericht)	MSCI Europe NR USD	k.a.	Aktien Europa Standardwerte Growth	

Anlageziel

Das Anlageziel des Pan European Equity Dividend Portfolio besteht in der Erzielung von Erträgen, verbunden mit Kapitalwachstumspotenzial, mittels eines Portfolios aus Aktien von Unternehmen in Europa. Das Portfolio investiert vornehmlich in Aktienwerte von Unternehmen mit Sitz bzw. wesentlicher Geschäftstätigkeit in Europa. Das Portfolio kann derivative Finanzinstrumente zu Absicherungszwecken einsetzen. Der Nettoinventarwert dieses Portfolios lautet auf Euro und Anlageentscheidungen erfolgen aus Sicht des Euro. Der...



Sparplan Wertentwicklung in % p.a. (31 Mai 2026)	Sparpl.	+/-Idx	+/-Kat
1 Jahr	16.10	1.87	7.97
3 Jahre	-	-	-
5 Jahre	-	-	-
10 Jahre	-	-	-

KID SRI

◀ Geringeres Risiko Höheres Risiko ▶

Typischerweise niedrigere Erträge Typischerweise höhere Erträge

1	2	3	4	5	6	7
---	---	---	---	---	---	---

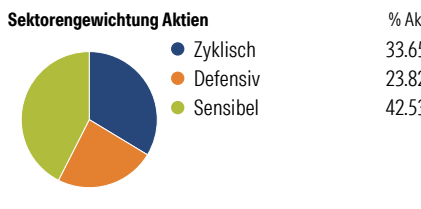
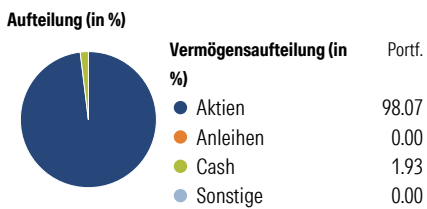
Quelle: Morningstar (23 Feb 2026)

Rendite kumul. (%) (31 Mai 2026)

	Fonds	+/-Idx	+/-Kat
3 Jahre	-	-	-
5 Jahre	-	-	-
10 Jahre	-	-	-
Seit Auflage	16.37	-	-

Kumulierte Wertentwicklung berechnet gemäß BVI.

Portfolio 31 Mai 2026



Risikokennzahlen

Alpha	-	Sharpe Ratio	-
Beta	-	Std. Abweichung	-
R ²	-	3 J. Risiko	-
Information Ratio	-	5 J. Risiko	-
Tracking Error	-	10 J. Risiko	-

Berechnungsgrundlage Morningstar Dev Europe Grt TME NR EUR (wenn zutreffend)

Top 10 Positionen (in %)

Position	Sektor	Portf.
Infineon Technologies AG		5.65
ASML Holding NV		5.58
ASM International NV		5.30
Sandvik AB		4.44
AstraZeneca PLC		4.37
Legrand SA		4.04
CaixaBank SA		4.01
Rolls-Royce Holdings PLC		3.84
Safran SA		3.61
Banco Bilbao Vizcaya...		3.36
Positionen Aktien Gesamt		37
Positionen Anleihen Gesamt		0
% des Vermögens in Top 10 Positionen		44.20

Sektorengewichtung Aktien

Sektor	% Akt
Zyklisch	33.65
Rohstoffe	5.63
Konsumgüter zyklisch	3.94
Finanzdienstleistungen	24.08
Immobilien	-
Sensibel	42.53
Telekommunikation	-
Energie	1.18
Industriewerte	22.90
Technologie	18.45
Defensiv	23.82
Konsumgüter nicht zyklisch	7.81
Gesundheitswesen	12.99
Versorger	3.02

Regionen

Region	% Akt
Amerika	0.00
USA	0.00
Kanada	0.00
Lateinamerika	0.00
Europa	100.00
Vereinigtes Königreich	16.28
Eurozone	64.84
Europa - ex Euro	18.88
Europa -Schwellenländer	0.00
Mittlerer Osten / Afrika	0.00
Asien	0.00
Japan	0.00
Australasien	0.00
Asien - Industrieländer	0.00
Asien - Schwellenländer	0.00

Stammdaten

Fondsgesellschaft	Threadneedle Management Luxembourg S.A.	Domizil	Luxemburg	KID - andere Kosten	1.70
Internet	www.columbiathreadneed...	Währung	EUR	Transaktionskosten %	0.33
Fondsmanager	Frederic Jeanmaire	UCITS	Ja	Performance Fee %	0.00
Verantwortlich seit	12 Dez 2024	Ertragsverwendung	Thesaurierend	KID Datum	23 Feb 2026
Auflagedatum	5 Okt 2018	ISIN	LU1829334819	Fondstyp SFDR	Artikel 8
NAV (29 Mai 2026)	2.94 EUR	IMA Sector	-		
Fondsvolumen (Mio.)	458.63 EUR	ISA	Ja		
		R-/F-Nr.	F84		

*Alle Kosten, die der Fonds im Laufe eines Jahres zu tragen hat. Bei Dachfonds werden auch die Kosten der Zielfonds berücksichtigt. Nicht enthalten sind Performance-abhängige Gebühren (sofern diese anfallen) und Transaktionskosten.