

# M&G (Lux) Japan Fund EUR CI Acc

**Morningstar Kategorie Index**

Morningstar Japan Target Market Exposure NR JPY

(Gültig für den gesamten Bericht)

**Fondsbenchmark**

MSCI Japan NR USD

**Morningstar Rating™**

★★★★

**Morningstar Kategorie™**

Aktien Japan Standardwerte

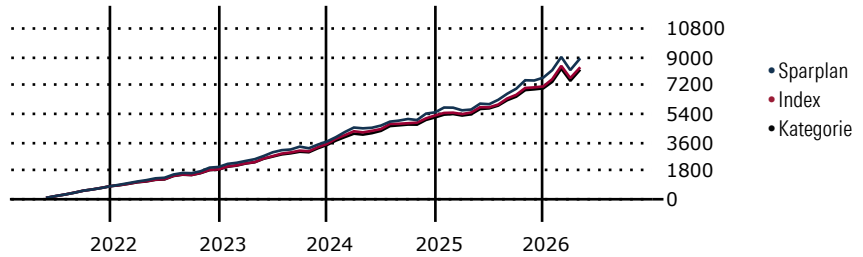
**Morningstar ESG Risk Rating™**



## Anlageziel

Ziel des Fonds ist die Erwirtschaftung einer Gesamtrendite (die Kombination aus Kapitalzuwachs und Erträgen) über einen beliebigen Zeitraum von fünf Jahren, die höher ist als diejenige des japanischen Aktienmarktes.

Wertentwicklung bei einer Investition von monatlich 100 Euro.



Sparplan Wertentwicklung in % p.a. (30 Apr 2026)	Sparpl.	+/--Idx	+/--Kat
1 Jahr	29.56	4.02	4.45
3 Jahre	18.23	2.13	2.51
5 Jahre	15.53	2.67	3.42
10 Jahre	11.60	2.24	2.82

**KID SRI**

◀ Geringeres Risiko ..... Höheres Risiko ▶

Typischerweise niedrigere Erträge      Typischerweise höhere Erträge

1 2 3 **4** 5 6 7

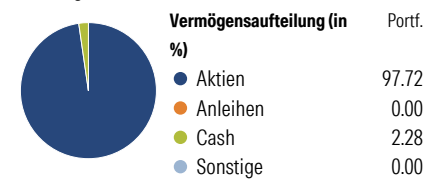
Quelle: Morningstar (16 Feb 2026)

Rendite kumul. (%) (30 Apr 2026)	Fonds	+/--Idx	+/--Kat
3 Jahre	63.51	5.28	9.01
5 Jahre	84.70	29.27	33.37
10 Jahre	176.13	48.65	50.23
Seit Auflage	313.88	-	-

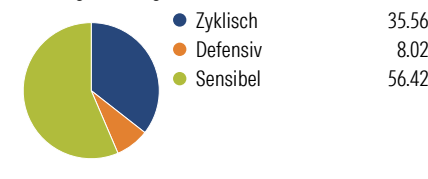
Kumulierte Wertentwicklung berechnet gemäß BVI.

## Portfolio 30 Apr 2026

### Verteilung (in %)



### Sektorengewichtung Aktien



### Risikokennzahlen

Alpha	1.07	Sharpe Ratio	1.04
Beta	1.01	Std. Abweichung	14.00
R <sup>2</sup>	89.58	3 J. Risiko	> Ø
Information Ratio	0.28	5 J. Risiko	> Ø
Tracking Error	4.87	10 J. Risiko	Hoch

Berechnungsgrundlage Morningstar Japan TME NR JPY (wenn zutreffend)

Top 10 Positionen (in %)	Sektor	Portf.
Mitsubishi UFJ Financial Group...	Bank	5.67
Toyota Motor Corp	Automobil	5.21
Mitsui & Co Ltd	Industrie	4.93
Sony Group Corp	Elektronik	3.72
Hitachi Ltd	Industrie	3.25
SoftBank Group Corp	Technologie	3.12
ORIX Corp	Bank	2.95
Tokyo Electron Ltd	Elektronik	2.92
Mizuho Financial Group Inc	Bank	2.70
NTT Inc	Telekommunikation	2.65
Positionen Aktien Gesamt		62
Positionen Anleihen Gesamt		0
% des Vermögens in Top 10 Positionen		37.10

Sektorengewichtung Aktien	% Akt
<b>Zyklisch</b>	<b>35.56</b>
Rohstoffe	2.65
Konsumgüter zyklisch	10.91
Finanzdienstleistungen	17.24
Immobilien	4.76
<b>Sensibel</b>	<b>56.42</b>
Telekommunikation	9.29
Energie	-
Industriewerte	24.59
Technologie	22.55
<b>Defensiv</b>	<b>8.02</b>
Konsumgüter nicht zyklisch	4.95
Gesundheitswesen	3.07
Versorger	-

Regionen	% Akt
<b>Amerika</b>	<b>0.01</b>
USA	0.01
Kanada	0.00
Lateinamerika	0.00
<b>Europa</b>	<b>0.00</b>
Vereinigtes Königreich	0.00
Eurozone	0.00
Europa - ex Euro	0.00
Europa - Schwellenländer	0.00
Mittlerer Osten / Afrika	0.00
<b>Asien</b>	<b>99.99</b>
Japan	99.99
Australasien	0.00
Asien - Industrieländer	0.00
Asien - Schwellenländer	0.00

## Stammdaten

Fondsgesellschaft	M&G Luxembourg S.A.	Domizil	Luxemburg	KID - andere Kosten	0.92
Internet	www.mandg.com	Währung	EUR	Transaktionskosten %	0.41
Fondsmanager	Carl Vine	UCITS	Ja	Performance Fee %	-
Verantwortlich seit	20 Sep 2019	Ertragsverwendung	Thesaurierend	KID Datum	16 Feb 2026
Auflagedatum	6 Nov 2018	ISIN	LU1797806582	Fondstyp SFDR	Artikel 8
NAV (30 Apr 2026)	20.67 EUR	IMA Sektor	-		
Fondsvolumen (Mio.)	284399.71 JPY	ISA	Ja		
		R-/F-Nr.	F135		

\*Alle Kosten, die der Fonds im Laufe eines Jahres zu tragen hat. Bei Dachfonds werden auch die Kosten der Zielfonds berücksichtigt. Nicht enthalten sind Performance-abhängige Gebühren (sofern diese anfallen) und Transaktionskosten.