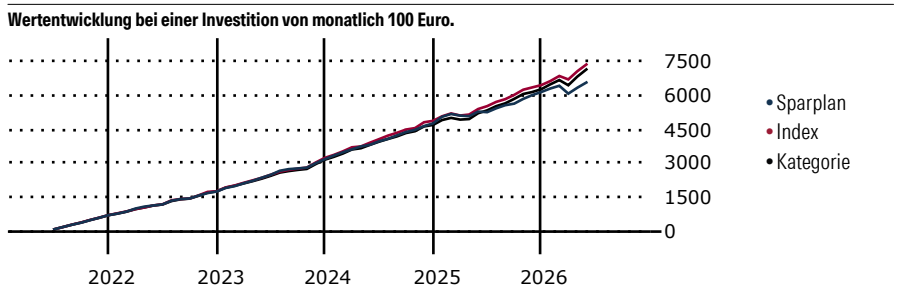


# Flossbach von Storch - Multiple Opportunities II HT

<b>Morningstar Kategorie Index</b>	<b>Fondsbenchmark</b>	<b>Morningstar Rating™</b>	<b>Morningstar Kategorie™</b>	<b>Morningstar Sustainalytics Portfolio ESG Risk Rating™</b>
Morningstar Euro Moderate Global Not Benchmarked Target Allocation NR EUR (Gültig für den gesamten Bericht)		★★	Mischfonds EUR flexibel - Global	

**Anlageziel**

Ziel der Anlagepolitik des Flossbach von Storch – Multiple Opportunities II („Teilfonds“) ist es, unter Berücksichtigung des Anlagerisikos, einen gemessenen Wertzuwachs in der Teilfondswährung zu erzielen. Die Anlagestrategie wird auf Basis der fundamentalen Analyse der globalen Finanzmärkte getroffen. Die Performance der jeweiligen Anteilscheinklassen des Teilfonds wird in den entsprechenden „wesentlichen Anlegerinformationen“ angegeben. Grundsätzlich gilt, dass vergangene Performances keine Garantie für künftige...



Sparplan Wertentwicklung in % p.a. (31 Mai 2026)	Sparpl.	+/-Idx	+/-Kat
1 Jahr	1.90	-11.96	-11.61
3 Jahre	3.47	-6.78	-5.90
5 Jahre	3.45	-4.54	-3.34
10 Jahre	-	-	-

**KID SRI**

◀ Geringeres Risiko ..... Höheres Risiko ▶

Typischerweise niedrigere Erträge      Typischerweise höhere Erträge

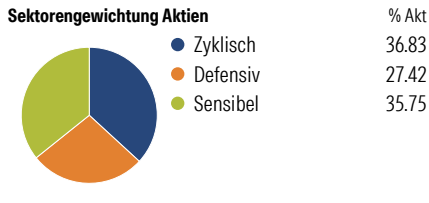
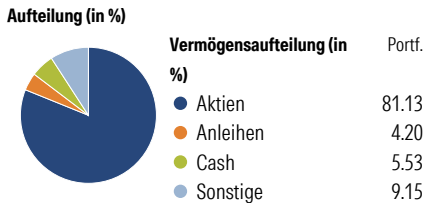
1 2 3 4 5 6 7

Quelle: Morningstar (01 Apr 2026)

Rendite kumul. (%) (31 Mai 2026)	Fonds	+/-Idx	+/-Kat
3 Jahre	16.34	-16.61	-12.31
5 Jahre	12.27	-17.67	-10.05
10 Jahre	-	-	-
Seit Auflage	45.69	-	-

Kumulierte Wertentwicklung berechnet gemäß BVI.

**Portfolio 31 Mai 2026**



**Risikokennzahlen**

Alpha	-3.70	Sharpe Ratio	0.34
Beta	0.90	Std. Abweichung	7.24
R <sup>2</sup>	64.32	3 J. Risiko	∅
Information Ratio	-1.10	5 J. Risiko	∅
Tracking Error	4.36	10 J. Risiko	-

Berechnungsgrundlage Morningstar EU Mod Gbl Tgt Alloc NR EUR (wenn zutreffend)

**Top 10 Positionen (in %)**

Position	Sektor	Portf.
Invesco Physical Gold ETC	—	8.86
Alphabet Inc Class A		3.00
Deutsche Boerse AG		2.96
adidas AG		2.84
Amazon.com Inc		2.83
Microsoft Corp		2.58
Unilever PLC		2.48
Diageo PLC		2.42
Mercedes-Benz Group AG		2.39
Nestle SA		2.30
Positionen Aktien Gesamt		54
Positionen Anleihen Gesamt		8
% des Vermögens in Top 10 Positionen		32.67

**Sektorengewichtung Anleihen**

Staatlich	0.00
Firmen	44.80
Abgesichert	0.00
Öffentlich	0.00
Liquide Mittel	54.99
Derivate	0.20

**Regionen**

Region	% Akt
<b>Amerika</b>	<b>47.31</b>
USA	44.89
Kanada	1.43
Lateinamerika	0.99
<b>Europa</b>	<b>46.70</b>
Vereinigtes Königreich	8.74
Eurozone	27.01
Europa - ex Euro	10.94
Europa -Schwellenländer	0.00
Mittlerer Osten / Afrika	0.00
<b>Asien</b>	<b>5.99</b>
Japan	1.95
Australasien	0.00
Asien - Industrieländer	0.00
Asien - Schwellenländer	4.04

**Stammdaten**

Fondsgesellschaft	Flossbach von Storch Invest S.A.	Domizil	Luxemburg	KID - andere Kosten	0.98
Internet	www.fvsinvest.lu	Währung	EUR	Transaktionskosten %	0.07
Fondsmanager	Bert Flossbach	UCITS	Ja	Performance Fee %	-
Verantwortlich seit	1 Okt 2013	Ertragsverwendung	Thesaurierend	KID Datum	01 Apr 2026
Auflagedatum	6 Feb 2018	ISIN	LU1748854947	Fondstyp SFDR	Artikel 8
NAV (29 Mai 2026)	144.45 EUR	IMA Sector	-		
Fondsvolumen (Mio.)	8149.96 EUR	ISA	Nein		
		R-/F-Nr.	F102		