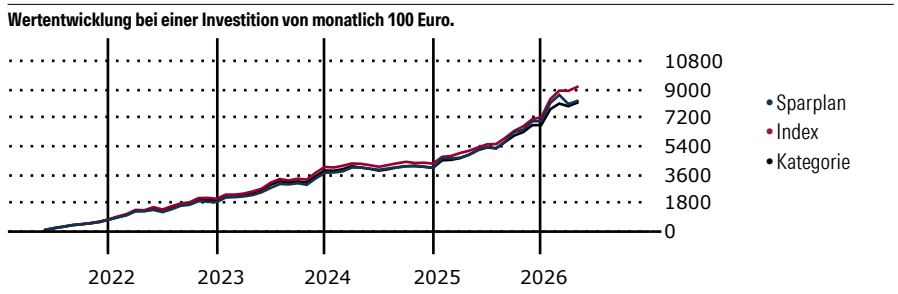


# Fidelity Funds - Latin America Fund Y-Acc-EUR

<b>Morningstar Kategorie Index</b> Morningstar Emerging Markets Americas Target Market Exposure NR USD <small>(Gültig für den gesamten Bericht)</small>	<b>Fondsbenchmark</b> MSCI EM Latin America NR USD	<b>Morningstar Rating™</b> ★★★	<b>Morningstar Kategorie™</b> Aktien Lateinamerika	<b>Morningstar ESG Risk Rating™</b> 
---	---	-----------------------------------	---	---

**Anlageziel**

Der Teilfonds legt hauptsächlich in Aktien lateinamerikanischer Emittenten an. Zu dieser Region gehören bestimmte Länder, die als Schwellenländer gelten. Der Teilfonds wird aktiv verwaltet. Der Investmentmanager wird zum Zweck der Risiküberwachung auf den MSCI EM Latin America Index (der „Index“) Bezug nehmen, da die Werte im Index für die Art der Unternehmen repräsentativ sind, in die der Teilfonds investiert. Die Wertentwicklung des Teilfonds kann im Verhältnis zu seinem Index beurteilt werden. Der...



Sparplan Wertentwicklung in % p.a. (30 Apr 2026)	Sparpl.	+/-Idx	+/-Kat
1 Jahr	37.37	-17.39	-1.09
3 Jahre	18.80	-4.36	1.46
5 Jahre	12.75	-4.17	0.50
10 Jahre	-	-	-

**KID SRI**

◀ Geringeres Risiko ..... Höheres Risiko ▶

Typischerweise niedrigere Erträge      Typischerweise höhere Erträge

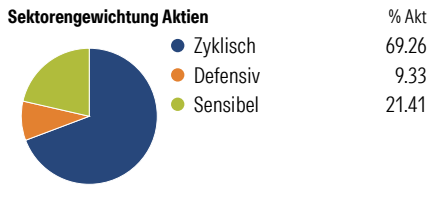
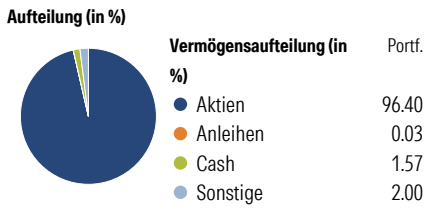
1 2 3 4 **5** 6 7

Quelle: Morningstar (30 Apr 2026)

Rendite kumul. (%) (30 Apr 2026)	Fonds	+/-Idx	+/-Kat
3 Jahre	52.21	-9.72	5.99
5 Jahre	48.47	-41.61	-3.66
10 Jahre	-	-	-
Seit Auflage	50.40	-	-

Kumulierte Wertentwicklung berechnet gemäß BVI.

**Portfolio 31 Mrz 2026**



**Risikokennzahlen**

Alpha	-2.35	Sharpe Ratio	0.69
Beta	1.04	Std. Abweichung	18.30
R <sup>2</sup>	90.32	3 J. Risiko	> 0
Information Ratio	-0.35	5 J. Risiko	> 0
Tracking Error	6.98	10 J. Risiko	-

Berechnungsgrundlage Morningstar EM Americas TME NR USD (wenn zutreffend)

**Top 10 Positionen (in %)**

Position	Sektor	Portf.
Nu Holdings Ltd Ordinary...	IT	7.45
Petroleo Brasileiro SA...	Energy	6.27
Banco do Brasil SA BB Brasil	IT	4.25
Gentera SAB de CV	IT	4.14
Vale SA	IT	4.11
Inter & Co Inc Ordinary Shares...	IT	3.94
Grupo Mexico SAB de CV Class B	IT	3.90
Petroleo Brasileiro SA Petrobras	Energy	3.53
Companhia De Saneamento Basico...	IT	3.41
XP Inc Class A	IT	3.26
Positionen Aktien Gesamt		53
Positionen Anleihen Gesamt		0
% des Vermögens in Top 10 Positionen		44.27

**Sektorengewichtung Aktien**

Sektor	% Akt
<b>Zyklisch</b>	<b>69.26</b>
Rohstoffe	19.41
Konsumgüter zyklisch	0.88
Finanzdienstleistungen	43.60
Immobilien	5.37
<b>Sensibel</b>	<b>21.41</b>
Telekommunikation	-
Energie	12.91
Industriewerte	6.99
Technologie	1.51
<b>Defensiv</b>	<b>9.33</b>
Konsumgüter nicht zyklisch	0.11
Gesundheitswesen	-
Versorger	9.22

**Regionen**

Region	% Akt
<b>Amerika</b>	<b>98.49</b>
USA	3.15
Kanada	5.02
Lateinamerika	90.31
<b>Europa</b>	<b>1.51</b>
Vereinigtes Königreich	0.00
Eurozone	1.51
Europa - ex Euro	0.00
Europa - Schwellenländer	0.00
Mittlerer Osten / Afrika	0.00
<b>Asien</b>	<b>0.00</b>
Japan	0.00
Australasien	0.00
Asien - Industrieländer	0.00
Asien - Schwellenländer	0.00

**Stammdaten**

Fondsgesellschaft	Fidelity (FIL Inv Mgmt (Lux) S.A.)	Domizil	Luxemburg	KID - andere Kosten	1.10
Internet	www.fidelity-internati...	Währung	EUR	Transaktionskosten %	0.60
Fondsmanager	Zoltan Palfi	UCITS	Ja	Performance Fee %	0.00
Verantwortlich seit	30 Jun 2024	Ertragsverwendung	Thesaurierend	KID Datum	30 Apr 2026
Auflagedatum	13 Dez 2017	ISIN	LU1731832835	Fondstyp SFDR	k.a.
NAV (30 Apr 2026)	15.04 EUR	IMA Sector	Specialist		
Fondsvolumen (Mio.)	403.83 USD	ISA	Ja		
		R-/F-Nr.	F139		

\*Alle Kosten, die der Fonds im Laufe eines Jahres zu tragen hat. Bei Dachfonds werden auch die Kosten der Zielfonds berücksichtigt. Nicht enthalten sind Performance-abhängige Gebühren (sofern diese anfallen) und Transaktionskosten.