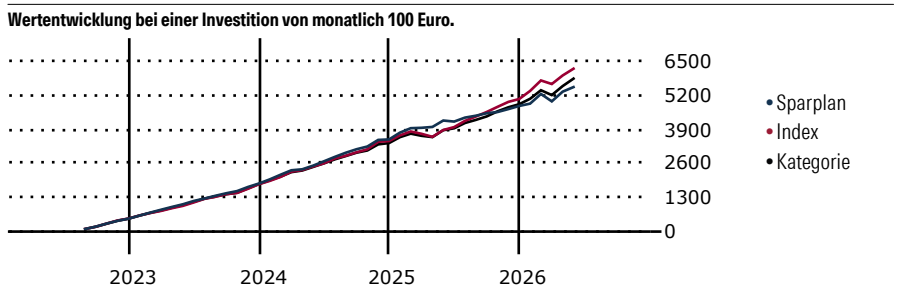


FF - Global Equity Income ESG Fund A-Acc-EUR

Morningstar Kategorie Index	Fondsbenchmark	Morningstar Rating™	Morningstar Kategorie™	Morningstar Sustainalytics Portfolio ESG Risk Rating™
Morningstar Global Markets High Dividend Yield NR USD (Gültig für den gesamten Bericht)	MSCI ACWI NR USD	★★	Aktien weltweit dividendenorientiert	

Anlageziel

Der Teilfonds investiert mindestens 70 % seines Vermögens in Aktien von Unternehmen aus aller Welt, einschließlich Schwellenländern. Der Teilfonds darf ergänzend auch in Geldmarktinstrumente investieren. Der Teilfonds darf (insgesamt) weniger als 30 % seines Nettovermögens direkt und/oder indirekt in China A- und China B-Aktien investieren. Der Teilfonds ist bestrebt, eine bessere CO2-Bilanz als die Benchmark zu erreichen.



Sparplan Wertentwicklung in % p.a. (31 Mai 2026)

	Sparpl.	+/-Idx	+/-Kat
1 Jahr	6.45	-20.13	-13.60
3 Jahre	8.38	-8.99	-4.76
5 Jahre	-	-	-
10 Jahre	-	-	-

KID SRI

◀ Geringeres Risiko Höheres Risiko ▶

Typischerweise niedrigere Erträge Typischerweise höhere Erträge

1 2 3 4 5 6 7

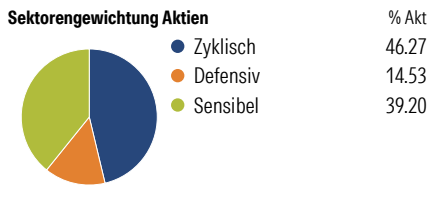
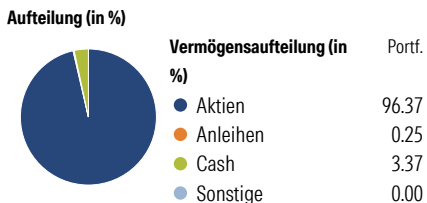
Quelle: Morningstar (30 Apr 2026)

Rendite kumul. (%) (31 Mai 2026)

	Fonds	+/-Idx	+/-Kat
3 Jahre	36.39	-22.02	-7.43
5 Jahre	-	-	-
10 Jahre	-	-	-
Seit Auflage	45.36	-	-

Kumulierte Wertentwicklung berechnet gemäß BVI.

Portfolio 31 Mai 2026



Risikokennzahlen

Alpha	-2.63	Sharpe Ratio	0.87
Beta	0.83	Std. Abweichung	9.16
R ²	66.57	3 J. Risiko	∅
Information Ratio	-0.86	5 J. Risiko	-
Tracking Error	6.83	10 J. Risiko	-

Berechnungsgrundlage Morningstar Gbl High Div Yld NR USD (wenn zutreffend)

Top 10 Positionen (in %)

Position	Sektor	Portf.
Taiwan Semiconductor...	Elektronik	5.59
Roche Holding AG Ordinary...	Pharmazie	4.94
Linde PLC	Chemie	4.40
Legrand SA	Elektrotechnik	4.15
CME Group Inc Class A	Finanz	4.12
Texas Instruments Inc	Elektronik	3.61
Deutsche Boerse AG	Finanz	3.56
Fidelity ILF - USD A Acc	-	3.43
Air Liquide SA	Chemie	3.33
Unilever PLC	Konsumgüter	3.33
Positionen Aktien Gesamt		40
Positionen Anleihen Gesamt		0
% des Vermögens in Top 10 Positionen		40.45

Sektorengewichtung Aktien

Sektor	% Akt
Zyklisch	46.27
Rohstoffe	11.78
Konsumgüter zyklisch	10.33
Finanzdienstleistungen	24.16
Immobilien	-
Sensibel	39.20
Telekommunikation	3.01
Energie	-
Industriewerte	24.71
Technologie	11.48
Defensiv	14.53
Konsumgüter nicht zyklisch	8.35
Gesundheitswesen	6.18
Versorger	-

Regionen

Region	% Akt
Amerika	36.77
USA	36.77
Kanada	0.00
Lateinamerika	0.00
Europa	48.70
Vereinigtes Königreich	16.51
Eurozone	23.79
Europa - ex Euro	8.39
Europa - Schwellenländer	0.00
Mittlerer Osten / Afrika	0.00
Asien	14.53
Japan	6.33
Australasien	0.00
Asien - Industrieländer	6.44
Asien - Schwellenländer	1.77

Stammdaten

Fondsgesellschaft	Fidelity (FIL Inv Mgmt (Lux) S.A.)	Domizil	Luxemburg	KID - andere Kosten	1.90
Internet	www.fidelity-internati...	Währung	EUR	Transaktionskosten %	0.10
Fondsmanager	Aditya Shivram	UCITS	Ja	Performance Fee %	0.00
Verantwortlich seit	30 Okt 2019	Ertragsverwendung	Thesaurierend	KID Datum	30 Apr 2026
Auflegedatum	22 Jun 2017	ISIN	LU1627197004	Fondstyp SFDR	Artikel 8
NAV (29 Mai 2026)	20.99 EUR	IMA Sektor	-		
Fondsvolumen (Mio.)	9498.68 SEK	ISA	Nein		
		R-/F-Nr.	F159		

*Alle Kosten, die der Fonds im Laufe eines Jahres zu tragen hat. Bei Dachfonds werden auch die Kosten der Zielfonds berücksichtigt. Nicht enthalten sind Performance-abhängige Gebühren (sofern diese anfallen) und Transaktionskosten.