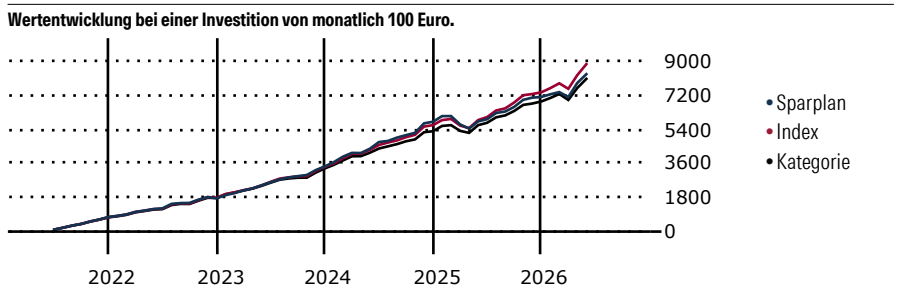


# Robeco Global Stars Equities IL EUR

<b>Morningstar Kategorie Index</b>	<b>Fondsbenchmark</b>	<b>Morningstar Rating™</b>	<b>Morningstar Kategorie™</b>	<b>Morningstar Sustainalytics Portfolio ESG Risk Rating™</b>
Morningstar Global Target Market Exposure NR USD (Gültig für den gesamten Bericht)	MSCI World NR USD	★★★★	Aktien weltweit Standardwerte Blend	

**Anlageziel**

Anlageziel von Robeco Global Stars Equities ist es, einen langfristigen Kapitalzuwachs zu erzielen. Der Fonds investiert weltweit in unterbewertete Aktien davon ausgehend, dass ihre Kurse Aufwärtspotenzial besitzen. Das Portfolio ist konzentriert.



Sparplan Wertentwicklung in % p.a. (31 Mai 2026)	Sparpl.	+/-Idx	+/-Kat
1 Jahr	23.11	-6.87	0.22
3 Jahre	14.71	-4.39	0.23
5 Jahre	12.92	-2.49	1.22
10 Jahre	13.09	-0.05	2.89

**KID SRI**

◀ Geringeres Risiko ..... Höheres Risiko ▶

Typischerweise niedrigere Erträge      Typischerweise höhere Erträge

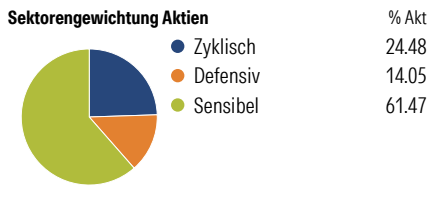
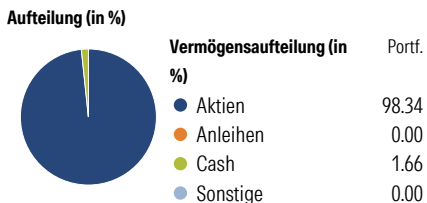
1 2 3 **4** 5 6 7

Quelle: Morningstar (05 Jun 2026)

Rendite kumul. (%) (31 Mai 2026)	Fonds	+/-Idx	+/-Kat
3 Jahre	56.48	-9.85	6.96
5 Jahre	71.11	-8.45	14.36
10 Jahre	229.63	12.37	77.56
Seit Auflage	242.91	-	-

Kumulierte Wertentwicklung berechnet gemäß BVI.

**Portfolio** 30 Apr 2026



**Risikokennzahlen**

Alpha	-1.40	Sharpe Ratio	1.05
Beta	0.96	Std. Abweichung	12.30
R <sup>2</sup>	93.29	3 J. Risiko	< ∅
Information Ratio	-0.74	5 J. Risiko	∅
Tracking Error	3.32	10 J. Risiko	∅

Berechnungsgrundlage Morningstar Global TME NR USD (wenn zutreffend)

**Top 10 Positionen (in %)**

Position	Sektor	Portf.
NVIDIA Corp		6.51
Alphabet Inc Class A		6.35
Apple Inc		4.71
Broadcom Inc		3.30
Microsoft Corp		3.26
Amazon.com Inc		2.85
Cheniere Energy Inc		2.62
SLB Ltd		2.58
AstraZeneca PLC		2.34
Siemens Energy AG Ordinary...		2.22
Positionen Aktien Gesamt		67
Positionen Anleihen Gesamt		0
% des Vermögens in Top 10 Positionen		36.74

**Sektorengewichtung Aktien**

Sektor	% Akt
<b>Zyklisch</b>	<b>24.48</b>
Rohstoffe	2.81
Konsumgüter zyklisch	6.90
Finanzdienstleistungen	13.34
Immobilien	1.43
<b>Sensibel</b>	<b>61.47</b>
Telekommunikation	11.00
Energie	5.30
Industriewerte	9.99
Technologie	35.18
<b>Defensiv</b>	<b>14.05</b>
Konsumgüter nicht zyklisch	2.81
Gesundheitswesen	11.25
Versorger	-

**Regionen**

Region	% Akt
<b>Amerika</b>	<b>77.58</b>
USA	77.58
Kanada	0.00
Lateinamerika	0.00
<b>Europa</b>	<b>11.52</b>
Vereinigtes Königreich	4.59
Eurozone	5.47
Europa - ex Euro	1.46
Europa - Schwellenländer	0.00
Mittlerer Osten / Afrika	0.00
<b>Asien</b>	<b>10.90</b>
Japan	5.69
Australasien	0.00
Asien - Industrieländer	3.44
Asien - Schwellenländer	1.78

**Stammdaten**

Fondsgesellschaft	Robeco Institutional Asset Management BV	Domizil	Luxemburg	KID - andere Kosten	1.01
Internet	www.robeco.com	Währung	EUR	Transaktionskosten %	0.28
Fondsmanager	Chris Berkouwer	UCITS	Ja	Performance Fee %	0.00
Verantwortlich seit	1 Nov 2020	Ertragsverwendung	Thesaurierend	KID Datum	05 Jun 2026
Auflagedatum	19 Mai 2016	ISIN	LU1408525894	Fondstyp SFDR	Artikel 8
NAV (29 Mai 2026)	342.91 EUR	IMA Sektor	-		
Fondsvolumen (Mio.)	2272.66 EUR	ISA	Nein		
		R-/F-Nr.	F123		

\*Alle Kosten, die der Fonds im Laufe eines Jahres zu tragen hat. Bei Dachfonds werden auch die Kosten der Zielfonds berücksichtigt. Nicht enthalten sind Performance-abhängige Gebühren (sofern diese anfallen) und Transaktionskosten.