

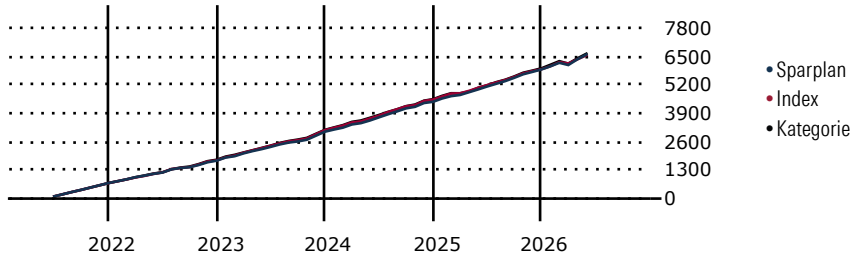
BlackRock Strategic Funds - BlackRock MyMap Plus Defensive Fund A2 EUR

Morningstar Kategorie Index	Fondsbenchmark	Morningstar Rating™	Morningstar Kategorie™	Morningstar Sustainalytics Portfolio ESG Risk Rating™
Morningstar Euro Cautious Global Target Allocation NR EUR (Gültig für den gesamten Bericht)	Not Benchmarked	★★	Mischfonds EUR defensiv - Global	

Anlageziel

Anlageziel ist eine Rendite, die für ein defensives Risikoniveau angemessen ist. Der Fonds investiert mittels börsengehandelten Fonds und weiteren Indexfonds in Aktienwerte, festverzinsliche Wertpapiere, alternative Vermögenswerte, Barmittel und Einlagen sowie Finanzderivate. Das angestrebte Fondsrisiko, gemessen mittels der über einen Zeitraum von fünf Jahren annualisierten Volatilität, soll in einen Bereich zwischen 2% und 5% fallen.

Wertentwicklung bei einer Investition von monatlich 100 Euro.



Sparplan Wertentwicklung in % p.a. (31 Mai 2026)	Sparpl.	+/-Idx	+/-Kat
1 Jahr	7.48	2.26	0.85
3 Jahre	5.98	1.07	0.58
5 Jahre	3.64	0.20	-0.22
10 Jahre	1.85	-0.41	-0.48

KID SRI	
◀ Geringeres Risiko	▶ Höheres Risiko
Typischerweise niedrigere Erträge	Typischerweise höhere Erträge
1	2
3	4
5	6
7	

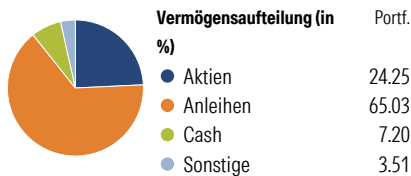
Quelle: Morningstar (26 Mai 2026)

Rendite kumul. (%) (31 Mai 2026)	Fonds	+/-Idx	+/-Kat
3 Jahre	16.68	0.80	-1.20
5 Jahre	4.53	-1.72	-5.13
10 Jahre	14.00	-7.98	-7.27
Seit Auflage	16.33	-	-

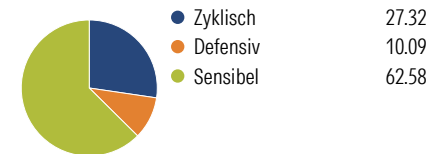
Kumulierte Wertentwicklung berechnet gemäß BVI.

Portfolio 31 Mai 2026

Verteilung (in %)



Sektorengewichtung Aktien



Risikokennzahlen

Alpha	0.28	Sharpe Ratio	0.55
Beta	0.98	Std. Abweichung	4.30
R ²	90.32	3 J. Risiko	< 0
Information Ratio	0.18	5 J. Risiko	0
Tracking Error	1.35	10 J. Risiko	0

Berechnungsgrundlage Morningstar EU Cau Gbl Alloc NR EUR (wenn zutreffend)

Top 10 Positionen (in %)

Position	Sektor	Portf.
iShares US Eq Enh Actv ETF USD...	—	11.44
iShares € Govt Bond Climate...	—	10.09
iShares \$ Treasury Bd 7-10yr...	—	9.50
iShares eb.rexx® GovtGer ETF...	—	7.11
iShares China CNY Bond ETF USD...	—	6.12
iShares € Cash ETF EUR Acc	—	5.40
iShares € Corp Bond Enh Act...	—	4.59
iShares \$ Treasury Bd 3-7y ETF...	—	4.33
iShares JP Morgan Advcd \$ EM...	—	4.23
iShares Physical Gold ETC	—	3.45
Positionen Aktien Gesamt		0
Positionen Anleihen Gesamt		0
% des Vermögens in Top 10 Positionen		66.27

Sektorengewichtung Anleihen

Sektor	% Anl
Staatlich	70.84
Firmen	16.48
Abgesichert	2.72
Öffentlich	0.00
Liquide Mittel	330.13
Derivate	-320.16

Regionen

Region	% Akt
Amerika	74.35
USA	72.70
Kanada	0.74
Lateinamerika	0.91
Europa	9.89
Vereinigtes Königreich	1.72
Eurozone	5.12
Europa - ex Euro	1.84
Europa - Schwellenländer	0.20
Mittlerer Osten / Afrika	1.01
Asien	15.76
Japan	4.99
Australasien	0.62
Asien - Industrieländer	7.00
Asien - Schwellenländer	3.15

Stammdaten

Fondsgesellschaft	BlackRock (Luxemburg) SA	Domizil	Luxemburg	KID - andere Kosten	1.22
Internet	www.blackrock.com	Währung	EUR	Transaktionskosten %	0.15
Fondsmanager	Stephen Walker	UCITS	Ja	Performance Fee %	0.00
Verantwortlich seit	10 Apr 2015	Ertragsverwendung	Thesaurierend	KID Datum	26 Mai 2026
Auflagedatum	3 Jun 2015	ISIN	LU1241524617	Fondstyp SFDR	Artikel 8
NAV (29 Mai 2026)	116.33 EUR	IMA Sector	-		
Fondsvolumen (Mio.)	212.56 EUR	ISA	Nein		
		R-/F-Nr.	F51		

*Alle Kosten, die der Fonds im Laufe eines Jahres zu tragen hat. Bei Dachfonds werden auch die Kosten der Zielfonds berücksichtigt. Nicht enthalten sind Performance-abhängige Gebühren (sofern diese anfallen) und Transaktionskosten.