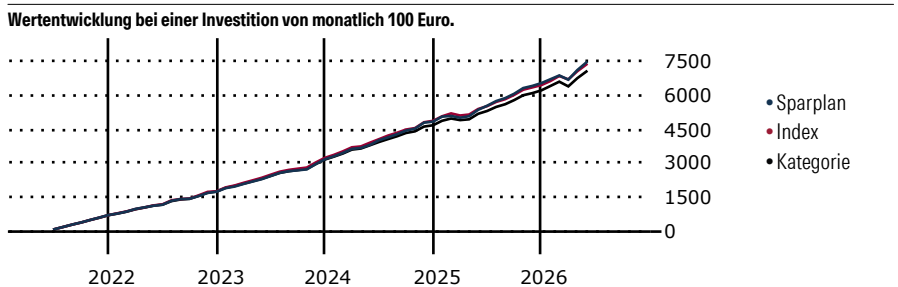


# BlackRock Strategic Funds - BlackRock MyMap Plus Moderate Fund D5 EUR

<b>Morningstar Kategorie Index</b>	<b>Fondsbenchmark</b>	<b>Morningstar Rating™</b>	<b>Morningstar Kategorie™</b>	<b>Morningstar Sustainalytics Portfolio ESG Risk Rating™</b>
Morningstar Euro Moderate Global Not Benchmarked Target Allocation NR EUR (Gültig für den gesamten Bericht)		★★★★	Mischfonds EUR ausgewogen - Global	

**Anlageziel**

Anlageziel ist eine Rendite, die für ein moderates Risikoniveau angemessen ist. Der Fonds investiert mittels börsengehandelten Fonds und weiteren Indexfonds in Aktienwerte, festverzinsliche Wertpapiere, alternative Vermögenswerte, Barmittel und Einlagen sowie Finanzderivate. Das angestrebte Fondsrisiko, gemessen mittels der über einen Zeitraum von fünf Jahren annualisierten Volatilität, soll in einen Bereich zwischen 5% und 10% fallen.



**Sparplan Wertentwicklung in % p.a. (31 Mai 2026)**

Zeitraum	Sparpl.	+/-Idx	+/-Kat
1 Jahr	15.32	1.45	2.95
3 Jahre	11.66	1.41	3.02
5 Jahre	8.49	0.50	2.21
10 Jahre	6.16	-0.19	1.75

**KID SRI**

◀ Geringeres Risiko ..... Höheres Risiko ▶

Typischerweise niedrigere Erträge      Typischerweise höhere Erträge

1	2	3	4	5	6	7
---	---	---	---	---	---	---

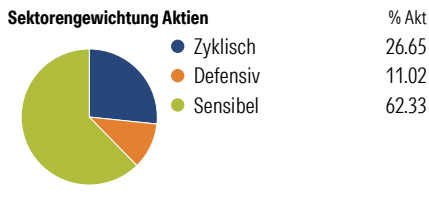
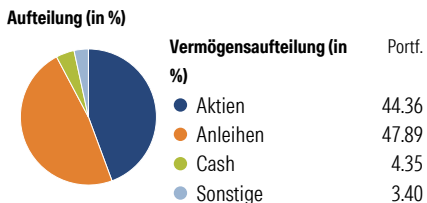
Quelle: Morningstar (26 Mai 2026)

**Rendite kumul. (%) (31 Mai 2026)**

Zeitraum	Fonds	+/-Idx	+/-Kat
3 Jahre	36.65	3.70	9.32
5 Jahre	28.69	-1.25	8.80
10 Jahre	68.91	-5.67	21.72
Seit Auflage	62.21	-	-

Kumulierte Wertentwicklung berechnet gemäß BVI.

**Portfolio 31 Mai 2026**



**Risikokennzahlen**

Alpha	0.37	Sharpe Ratio	1.07
Beta	1.09	Std. Abweichung	7.28
R <sup>2</sup>	92.94	3 J. Risiko	∅
Information Ratio	0.50	5 J. Risiko	∅
Tracking Error	2.02	10 J. Risiko	∅

Berechnungsgrundlage Morningstar EU Mod Gbl Tgt Alloc NR EUR (wenn zutreffend)

**Top 10 Positionen (in %)**

Position	Sektor	Portf.
iShares US Eq Enh Actv ETF USD...	—	18.46
iShares € Govt Bond Climate...	—	11.72
iShares \$ Treasury Bd 7-10yr...	—	9.28
iShares Em Mkts Eq Enh Actv...	—	6.20
iShares MSCI USA Scrn ETF USD...	—	5.24
iShares Wld Eq Fac Rotatin Act...	—	4.61
iShares € Corp Bd ESG SRI ETF...	—	4.32
iShares \$ Treasury Bd 3-7y ETF...	—	3.98
iShares \$ TIPS ETF USD Acc	—	3.45
iShares Physical Gold ETC	—	3.36
Positionen Aktien Gesamt		0
Positionen Anleihen Gesamt		0
% des Vermögens in Top 10 Positionen		70.62

**Sektorengewichtung Anleihen**

Sektor	% Anl
Staatlich	74.61
Firmen	14.87
Abgesichert	2.20
Öffentlich	0.00
Liquide Mittel	397.85
Derivate	-389.53

**Regionen**

Region	% Akt
<b>Amerika</b>	<b>74.33</b>
USA	72.89
Kanada	0.47
Lateinamerika	0.96
<b>Europa</b>	<b>10.32</b>
Vereinigtes Königreich	1.84
Eurozone	5.25
Europa - ex Euro	1.98
Europa -Schwellenländer	0.22
Mittlerer Osten / Afrika	1.04
<b>Asien</b>	<b>15.35</b>
Japan	4.17
Australasien	0.44
Asien - Industrieländer	7.39
Asien - Schwellenländer	3.36

**Stammdaten**

Fondsgesellschaft	BlackRock (Luxembourg) SA	Domizil	Luxemburg	KID - andere Kosten	0.57
Internet	www.blackrock.com	Währung	EUR	Transaktionskosten %	0.20
Fondsmanager	Stephen Walker	UCITS	Ja	Performance Fee %	0.00
Verantwortlich seit	10 Apr 2015	Ertragsverwendung	Ausschüttend	KID Datum	26 Mai 2026
Auflagedatum	10 Apr 2015	ISIN	LU1191063038	Fondstyp SFDR	Artikel 8
NAV (29 Mai 2026)	154.67 EUR	IMA Sector	-		
Fondsvolumen (Mio.)	1109.60 EUR	ISA	Nein		
		R-/F-Nr.	R77		

\*Alle Kosten, die der Fonds im Laufe eines Jahres zu tragen hat. Bei Dachfonds werden auch die Kosten der Zielfonds berücksichtigt. Nicht enthalten sind Performance-abhängige Gebühren (sofern diese anfallen) und Transaktionskosten.