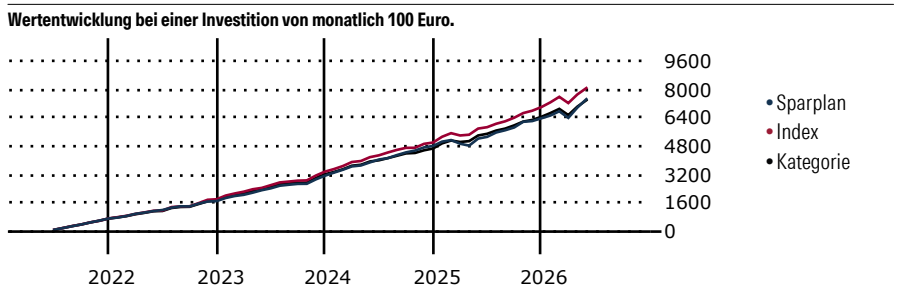


Aktiv Strategie IV

Morningstar Kategorie Index	Fondsbenchmark	Morningstar Rating™	Morningstar Kategorie™	Morningstar Sustainalytics Portfolio ESG Risk Rating™
Morningstar Euro Aggressive Target Allocation NR EUR (Gültig für den gesamten Bericht)	Not Benchmarked	★★	Mischfonds EUR aggressiv	

Anlageziel

Der Fonds strebt als Anlageziel einen möglichst hohen Wertzuwachs an. Der AktivBalance ist ein eher ausgewogener, auf das Euroland ausgerichteter Dachfonds. Bei der Auswahl der Vermögensgegenstände stehen überwiegend Zielfonds von renommierten deutschen und internationalen Investmentgesellschaften im Fokus. Die angestrebte Aktienquote von bis zu 60 % soll vorrangig durch Zielfonds abgebildet werden, die schwerpunktmäßig in die im EuroSTOXX®2 50 enthaltenen Aktienmärkte investieren. Temporäre Überschreitungen der...



Sparplan Wertentwicklung in % p.a. (31 Mai 2026)	Sparpl.	+/-Idx	+/-Kat
1 Jahr	20.85	1.35	5.21
3 Jahre	12.07	-2.44	1.05
5 Jahre	8.55	-3.24	0.31
10 Jahre	4.75	-4.78	-1.46

KID SRI

◀ Geringeres Risiko Höheres Risiko ▶

Typischerweise niedrigere Erträge Typischerweise höhere Erträge

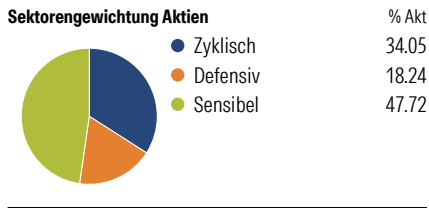
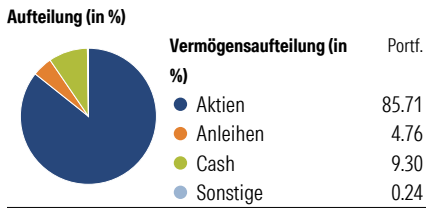
1 2 3 4 5 6 7

Quelle: Morningstar (16 Apr 2026)

Rendite kumul. (%) (31 Mai 2026)	Fonds	+/-Idx	+/-Kat
3 Jahre	34.66	-12.03	1.19
5 Jahre	27.41	-24.84	-3.72
10 Jahre	37.90	-84.85	-34.32
Seit Auflage	45.41	-	-

Kumulierte Wertentwicklung berechnet gemäß BVI.

Portfolio 30 Apr 2026



Risikokennzahlen

Alpha	-3.49	Sharpe Ratio	0.73
Beta	1.07	Std. Abweichung	10.40
R ²	82.51	3 J. Risiko	> 0
Information Ratio	-0.73	5 J. Risiko	0
Tracking Error	4.40	10 J. Risiko	< 0

Berechnungsgrundlage Morningstar EU Agg Tgt Alloc NR EUR (wenn zutreffend)

Top 10 Positionen (in %)

Position	Sektor	Portf.
iShares MSCI Wld CTB Enh ESG...	—	13.69
iShares MSCI Eurp CTB Enh ESG...	—	13.06
iShares MSCI Europe SRI ETF...	—	10.88
iShares MSCI EMU CTB Enh ESG...	—	9.23
Vanguard ESG Dev Wld All Cp Eq...	—	9.16
Invesco NASDAQ-100 ESG ETF USD...	—	7.18
iShares MSCI USA CTB Enh ESG...	—	5.78
UBS MSCI Wld Sm Cp Scly Resp...	—	5.44
Invesco S&P 500 Scr & Scrn...	—	5.25
LF - MFI Global Dynamic...	—	4.03
Positionen Aktien Gesamt		0
Positionen Anleihen Gesamt		0
% des Vermögens in Top 10 Positionen		83.72

Sektorengewichtung Anleihen

Sektor	% Anl
Staatlich	2.83
Firmen	32.48
Abgesichert	0.00
Öffentlich	0.00
Liquide Mittel	64.79
Derivate	-0.10

Regionen

Region	% Akt
Amerika	48.68
USA	47.20
Kanada	1.32
Lateinamerika	0.16
Europa	42.86
Vereinigtes Königreich	5.80
Eurozone	27.29
Europa - ex Euro	9.58
Europa -Schwellenländer	0.05
Mittlerer Osten / Afrika	0.13
Asien	8.46
Japan	2.51
Australasien	3.70
Asien - Industrieländer	2.03
Asien - Schwellenländer	0.23

Stammdaten

Fondsgesellschaft	MFI Asset Management GmbH	Domizil	Deutschland	KID - andere Kosten	1.66
Internet	-	Währung	EUR	Transaktionskosten %	0.10
Fondsmanager	Nicht offengelegt	UCITS	Ja	Performance Fee %	-
Verantwortlich seit	19 Dez 2013	Ertragsverwendung	Thesaurierend	KID Datum	16 Apr 2026
Auflagedatum	19 Dez 2013	ISIN	DE000A0NAU78	Fondstyp SFDR	Artikel 8
NAV (29 Mai 2026)	144.66 EUR	IMA Sector	-		
Fondsvolumen (Mio.)	38.49 EUR	ISA	Nein		
		R-/F-Nr.	F74		

*Alle Kosten, die der Fonds im Laufe eines Jahres zu tragen hat. Bei Dachfonds werden auch die Kosten der Zielfonds berücksichtigt. Nicht enthalten sind Performance-abhängige Gebühren (sofern diese anfallen) und Transaktionskosten.