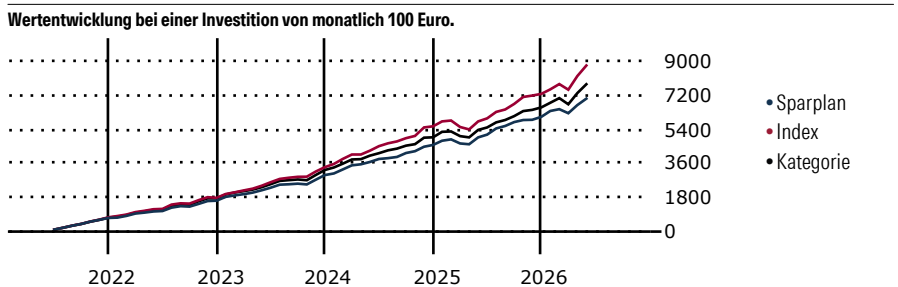


Saphir Global Best of Equity B

Morningstar Kategorie Index	Fondsbenchmark	Morningstar Rating™	Morningstar Kategorie™	Morningstar Sustainalytics Portfolio ESG Risk Rating™
Morningstar Global All Cap Target Market Exposure NR USD (Gültig für den gesamten Bericht)	MSCI ACWI NR USD	★★	Aktien weltweit Flex-Cap	

Anlageziel

Zur Erreichung des Anlageziels investiert der Teilfonds BEST of EQUITY schwerpunktmäßig in Anteile von Aktienfonds, um an der langfristigen Entwicklung der Aktienmärkte zu partizipieren. Bei den Aktienfonds wird neben Standardaktienfonds und sog. „Mid- und Small-Cap-Funds“ auch in Branchen- und Themenfonds investiert. Dabei sollen Zielfonds ausgewählt werden, die nach Ansicht des Asset Managers in ihrem jeweiligen Marktsegment eine spezifische Stärke aufweisen. Rentenfonds dürfen in festverzinslichen Wertpapieren...



Sparplan Wertentwicklung in % p.a. (31 Mai 2026)	Sparpl.	+/-Idx	+/-Kat
1 Jahr	15.19	-15.02	-8.20
3 Jahre	10.25	-8.72	-3.60
5 Jahre	6.15	-8.94	-4.11
10 Jahre	5.00	-7.81	-3.78

KID SRI

◀ Geringeres Risiko Höheres Risiko ▶

Typischerweise niedrigere Erträge Typischerweise höhere Erträge

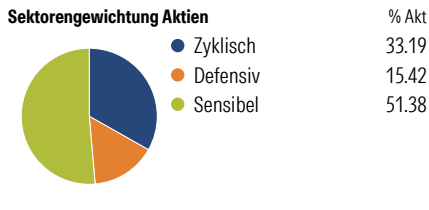
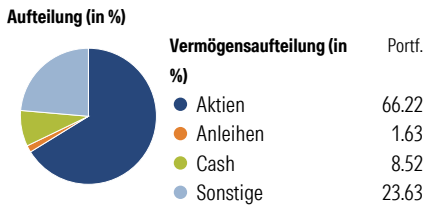
1 2 3 4 5 6 7

Quelle: Morningstar (16 Apr 2026)

Rendite kumul. (%) (31 Mai 2026)	Fonds	+/-Idx	+/-Kat
3 Jahre	29.01	-36.26	-16.77
5 Jahre	8.73	-66.65	-32.17
10 Jahre	72.30	-135.83	-58.02
Seit Auflage	110.55	-	-

Kumulierte Wertentwicklung berechnet gemäß BVI.

Portfolio 31 Mai 2026



Risikokennzahlen

Alpha	-7.02	Sharpe Ratio	0.58
Beta	0.92	Std. Abweichung	10.60
R ²	85.59	3 J. Risiko	< 0
Information Ratio	-1.94	5 J. Risiko	< 0
Tracking Error	4.99	10 J. Risiko	< 0

Berechnungsgrundlage Morningstar Global All Cap TME NR USD (wenn zutreffend)

Top 10 Positionen (in %)

Position	Sektor	Portf.
AvH Emerging Markets Fonds UI A	—	10.09
Hard Value Fund S	—	8.98
Human Intelligence I	—	8.88
S4A US Equity Small & Mid Cap X	—	8.59
Schroder GAIA Contour Tech Eq...	—	8.16
Greiff Special Opportunities R	—	8.07
Turkish Value Fund I	—	7.92
K&K - Wachstum & Innovation I	—	7.76
ARC ALPHA - Global...	—	7.46
Vates Aktien USA Fonds EUR I	—	7.14
Positionen Aktien Gesamt		0
Positionen Anleihen Gesamt		0
% des Vermögens in Top 10 Positionen		83.05

Sektorengewichtung Aktien

Sektor	Anteil (%)
Zyklisch	33.19
Rohstoffe	8.65
Konsumgüter zyklisch	9.70
Finanzdienstleistungen	14.01
Immobilien	0.83
Sensibel	51.38
Telekommunikation	9.15
Energie	5.70
Industriewerte	16.09
Technologie	20.44
Defensiv	15.42
Konsumgüter nicht zyklisch	5.78
Gesundheitswesen	7.51
Versorger	2.13

Regionen

Region	Anteil (%)
Amerika	48.92
USA	43.36
Kanada	2.97
Lateinamerika	2.60
Europa	37.56
Vereinigtes Königreich	4.36
Eurozone	21.81
Europa - ex Euro	7.24
Europa - Schwellenländer	1.06
Mittlerer Osten / Afrika	3.08
Asien	13.52
Japan	0.88
Australasien	0.30
Asien - Industrieländer	4.45
Asien - Schwellenländer	7.88

Stammdaten

Fondsgesellschaft	Greiff Capital Management AG	Domizil	Luxemburg	KID - andere Kosten	3.40
Internet	www.greiff-ag.de	Währung	EUR	Transaktionskosten %	0.10
Fondsmanager	Nicht offengelegt	UCITS	Ja	Performance Fee %	-
Verantwortlich seit	2 Jul 2012	Ertragsverwendung	Thesaurierend	KID Datum	16 Apr 2026
Auflagedatum	2 Jul 2012	ISIN	LU0154398746	Fondstyp SFDR	k.a.
NAV (29 Mai 2026)	42.11 EUR	IMA Sector	-		
Fondsvolumen (Mio.)	25.18 EUR	ISA	Nein		
		R-/F-Nr.	F25		

*Alle Kosten, die der Fonds im Laufe eines Jahres zu tragen hat. Bei Dachfonds werden auch die Kosten der Zielfonds berücksichtigt. Nicht enthalten sind Performance-abhängige Gebühren (sofern diese anfallen) und Transaktionskosten.