

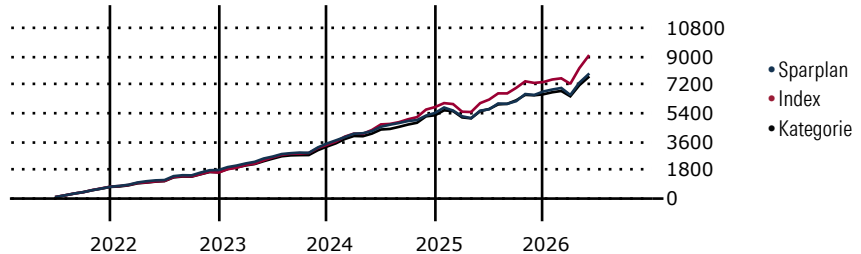
Schroder International Selection Fund Global Sustainable Growth C Accumulation USD

Morningstar Kategorie Index	Fondsbenchmark	Morningstar Rating™	Morningstar Kategorie™	Morningstar Sustainalytics Portfolio ESG Risk Rating™
Morningstar Global Growth Target Market Exposure NR USD (Gültig für den gesamten Bericht)	MSCI ACWI NR USD	★★★★	Aktien weltweit Standardwerte Growth	

Anlageziel

Anlageziel ist Kapitalwachstum. Der Fonds investiert vorwiegend in Aktien und aktienähnliche Wertpapiere weltweiter Unternehmen, die von den positiven wirtschaftlichen Auswirkungen demografischer Trends der globalen Wirtschaft und globaler Unternehmen profitieren, beispielsweise einer alternden Bevölkerung und neuer Verbraucher- und Industrietrends. Der Fonds wird gegen Euro abgesichert.

Wertentwicklung bei einer Investition von monatlich 100 Euro.



Sparplan Wertentwicklung in % p.a. (31 Mai 2026)	Sparpl.	+/-Idx	+/-Kat
1 Jahr	21.93	-10.17	3.07
3 Jahre	12.06	-8.37	0.04
5 Jahre	10.71	-5.55	0.94
10 Jahre	12.73	-1.30	3.02

KID SRI	
◀ Geringeres Risiko	Höheres Risiko ▶
Typischerweise niedrigere Erträge	Typischerweise höhere Erträge
1	2
3	4
5	6
7	

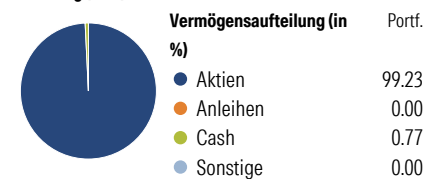
Quelle: Morningstar (29 Mai 2026)

Rendite kumul. (%) (31 Mai 2026)	Fonds	+/-Idx	+/-Kat
3 Jahre	39.85	-31.65	-2.33
5 Jahre	56.19	-21.02	17.64
10 Jahre	244.22	-4.35	89.95
Seit Auflage	510.46	-	-

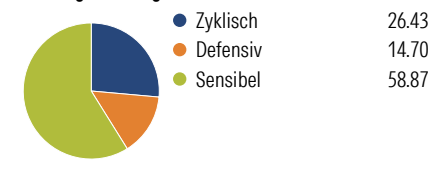
Kumulierte Wertentwicklung berechnet gemäß BVI.

Portfolio 31 Mai 2026

Verteilung (in %)



Sektorengewichtung Aktien



Risikokennzahlen

Alpha	-5.12	Sharpe Ratio	0.66
Beta	0.89	Std. Abweichung	14.04
R ²	87.72	3 J. Risiko	∅
Information Ratio	-1.46	5 J. Risiko	< ∅
Tracking Error	5.56	10 J. Risiko	< ∅

Berechnungsgrundlage Morningstar Gbl Growth TME NR USD (wenn zutreffend)

Top 10 Positionen (in %)

Position	Sektor	Portf.
NVIDIA Corp	IT	7.38
Alphabet Inc Class A	IT	7.12
Apple Inc	IT	5.45
Microsoft Corp	IT	5.42
Taiwan Semiconductor...	IT	5.09
ASML Holding NV	IT	3.37
Morgan Stanley	Finanz	3.33
Recruit Holdings Co Ltd	Finanz	2.73
Banco Bilbao Vizcaya...	Finanz	2.33
Legrand SA	Industrie	2.32
Positionen Aktien Gesamt		42
Positionen Anleihen Gesamt		0
% des Vermögens in Top 10 Positionen		44.52

Sektorengewichtung Aktien

Sektor	% Akt
Zyklisch	26.43
Rohstoffe	1.90
Konsumgüter zyklisch	9.66
Finanzdienstleistungen	14.86
Immobilien	-
Sensibel	58.87
Telekommunikation	9.93
Energie	-
Industriewerte	12.96
Technologie	35.98
Defensiv	14.70
Konsumgüter nicht zyklisch	4.25
Gesundheitswesen	10.45
Versorger	-

Regionen

Region	% Akt
Amerika	50.48
USA	48.96
Kanada	0.00
Lateinamerika	1.52
Europa	31.97
Vereinigtes Königreich	11.26
Eurozone	15.95
Europa - ex Euro	4.76
Europa - Schwellenländer	0.00
Mittlerer Osten / Afrika	0.00
Asien	17.55
Japan	10.53
Australasien	0.00
Asien - Industrieländer	7.02
Asien - Schwellenländer	0.00

Stammdaten

Fondsgesellschaft	Schroder Investment Management (Europe) S.A.	Domizil	Luxemburg	KID - andere Kosten	0.83
Internet	www.schroders.com	Währung	USD	Transaktionskosten %	0.14
Fondsmanager	Charles Somers	UCITS	Ja	Performance Fee %	0.00
Verantwortlich seit	23 Nov 2010	Ertragsverwendung	Thesaurierend	KID Datum	29 Mai 2026
Auflagedatum	23 Nov 2010	ISIN	LU0557290854	Fondstyp SFDR	Artikel 8
NAV (29 Mai 2026)	530.30 USD	IMA Sektor	-		
Fondsvolumen (Mio.)	4134.30 USD	ISA	Ja		
		R-/F-Nr.	R9		

*Alle Kosten, die der Fonds im Laufe eines Jahres zu tragen hat. Bei Dachfonds werden auch die Kosten der Zielfonds berücksichtigt. Nicht enthalten sind Performance-abhängige Gebühren (sofern diese anfallen) und Transaktionskosten.