

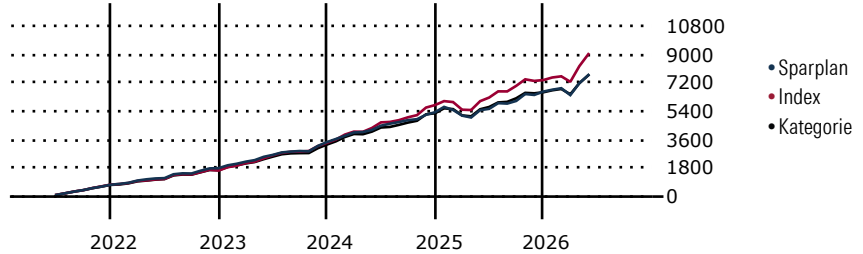
# Schroder International Selection Fund Global Sustainable Growth A Accumulation USD

<b>Morningstar Kategorie Index</b>	<b>Fondsbenchmark</b>	<b>Morningstar Rating™</b>	<b>Morningstar Kategorie™</b>	<b>Morningstar Sustainalytics Portfolio ESG Risk Rating™</b>
Morningstar Global Growth Target Market Exposure NR USD (Gültig für den gesamten Bericht)	MSCI ACWI NR USD	★★★★	Aktien weltweit Standardwerte Growth	

## Anlageziel

Anlageziel ist Kapitalwachstum. Der Fonds investiert vorwiegend in Aktien und aktienähnliche Wertpapiere weltweiter Unternehmen, die von den positiven wirtschaftlichen Auswirkungen demografischer Trends der globalen Wirtschaft und globaler Unternehmen profitieren, beispielsweise einer alternden Bevölkerung und neuer Verbraucher- und Industrietrends. Der Fonds wird gegen Euro abgesichert.

## Wertentwicklung bei einer Investition von monatlich 100 Euro.



## Sparplan Wertentwicklung in % p.a. (31 Mai 2026)

	Sparpl.	+/-Idx	+/-Kat
1 Jahr	20.98	-11.12	2.12
3 Jahre	11.18	-9.26	-0.84
5 Jahre	9.85	-6.41	0.08
10 Jahre	11.83	-2.20	2.12

### KID SRI

◀ Geringeres Risiko ..... Höheres Risiko ▶

Typischerweise niedrigere Erträge      Typischerweise höhere Erträge

1 2 3 **4** 5 6 7

Quelle: Morningstar (29 Mai 2026)

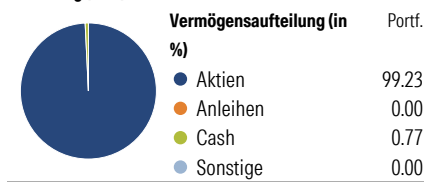
### Rendite kumul. (%) (31 Mai 2026)

	Fonds	+/-Idx	+/-Kat
3 Jahre	36.54	-34.97	-5.65
5 Jahre	50.07	-27.14	11.51
10 Jahre	218.89	-29.68	64.62
Seit Auflage	446.93	-	-

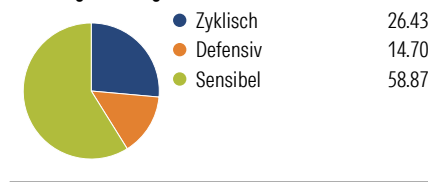
Kumulierte Wertentwicklung berechnet gemäß BVI.

## Portfolio 31 Mai 2026

### Verteilung (in %)



### Sektorengewichtung Aktien



### Risikokennzahlen

Alpha	-5.92	Sharpe Ratio	0.61
Beta	0.89	Std. Abweichung	14.03
R <sup>2</sup>	87.73	3 J. Risiko	∅
Information Ratio	-1.62	5 J. Risiko	< ∅
Tracking Error	5.56	10 J. Risiko	< ∅

Berechnungsgrundlage Morningstar Gbl Growth TME NR USD (wenn zutreffend)

### Top 10 Positionen (in %)

Position	Sektor	Portf.
NVIDIA Corp	IT	7.38
Alphabet Inc Class A	IT	7.12
Apple Inc	IT	5.45
Microsoft Corp	IT	5.42
Taiwan Semiconductor...	IT	5.09
ASML Holding NV	IT	3.37
Morgan Stanley	Finanz	3.33
Recruit Holdings Co Ltd	Finanz	2.73
Banco Bilbao Vizcaya...	Finanz	2.33
Legrand SA	Industrie	2.32
Positionen Aktien Gesamt		42
Positionen Anleihen Gesamt		0
% des Vermögens in Top 10 Positionen		44.52

### Sektorengewichtung Aktien

Sektor	% Akt
<b>Zyklisch</b>	<b>26.43</b>
Rohstoffe	1.90
Konsumgüter zyklisch	9.66
Finanzdienstleistungen	14.86
Immobilien	-
<b>Sensibel</b>	<b>58.87</b>
Telekommunikation	9.93
Energie	-
Industriewerte	12.96
Technologie	35.98
<b>Defensiv</b>	<b>14.70</b>
Konsumgüter nicht zyklisch	4.25
Gesundheitswesen	10.45
Versorger	-

### Regionen

Region	% Akt
<b>Amerika</b>	<b>50.48</b>
USA	48.96
Kanada	0.00
Lateinamerika	1.52
<b>Europa</b>	<b>31.97</b>
Vereinigtes Königreich	11.26
Eurozone	15.95
Europa - ex Euro	4.76
Europa - Schwellenländer	0.00
Mittlerer Osten / Afrika	0.00
<b>Asien</b>	<b>17.55</b>
Japan	10.53
Australasien	0.00
Asien - Industrieländer	7.02
Asien - Schwellenländer	0.00

## Stammdaten

Fondsgesellschaft	Schroder Investment Management (Europe) S.A.	Domizil	Luxemburg	KID - andere Kosten	1.63
Internet	www.schroders.com	Währung	USD	Transaktionskosten %	0.14
Fondsmanager	Charles Somers	UCITS	Ja	Performance Fee %	0.00
Verantwortlich seit	23 Nov 2010	Ertragsverwendung	Thesaurierend	KID Datum	29 Mai 2026
Auflagedatum	23 Nov 2010	ISIN	LU0557290698	Fondstyp SFDR	Artikel 8
NAV (29 Mai 2026)	475.11 USD	IMA Sektor	-		
Fondsvolumen (Mio.)	4134.30 USD	ISA	Ja		
		R-/F-Nr.	F122		

\*Alle Kosten, die der Fonds im Laufe eines Jahres zu tragen hat. Bei Dachfonds werden auch die Kosten der Zielfonds berücksichtigt. Nicht enthalten sind Performance-abhängige Gebühren (sofern diese anfallen) und Transaktionskosten.