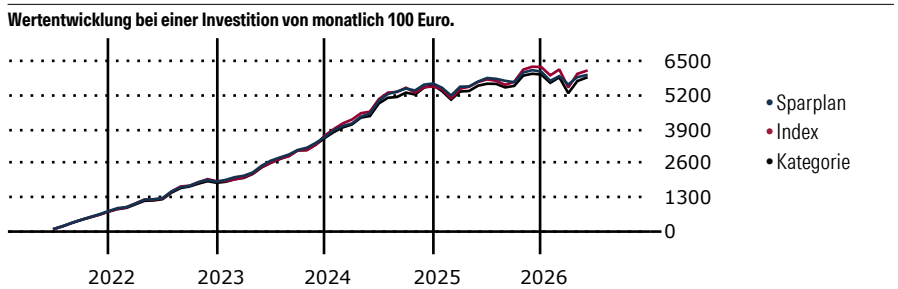


Robeco Indian Equities D €

Morningstar Kategorie Index	Fondsbenchmark	Morningstar Rating™	Morningstar Kategorie™	Morningstar Sustainalytics Portfolio ESG Risk Rating™
Morningstar India Target Market Exposure NR USD (Gültig für den gesamten Bericht)	MSCI India NR EUR	★★★★	Aktien Indien	

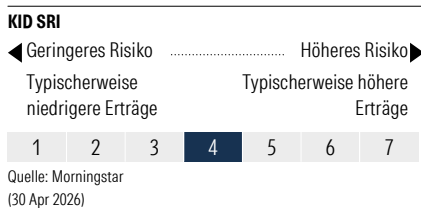
Anlageziel

Robeco Indian Equities investiert in Aktien, die an den wichtigen indischen Börsen notiert sind. Der Fonds konzentriert sich auf Aktien von Large Cap-Unternehmen, die von ausgewählten High-Conviction-Aktien von Mid Cap-Unternehmen ergänzt werden. Der Fonds wird von unserem Asia-Pacific-Team in Hongkong verwaltet und kombiniert das Markt-Know-how des lokalen indischen Anlageberaters Canara Robeco (Mumbai) mit der operationalen Stärke Robecos als internationaler Vermögensverwalter.



Sparplan Wertentwicklung in % p.a. (31 Mai 2026)

Zeitraum	Sparpl.	+/-Idx	+/-Kat
1 Jahr	-15.35	-3.27	-1.41
3 Jahre	-6.55	-1.75	0.11
5 Jahre	-0.28	-1.05	0.66
10 Jahre	7.46	0.58	2.75

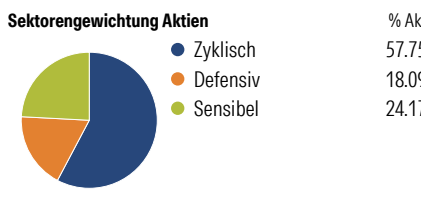
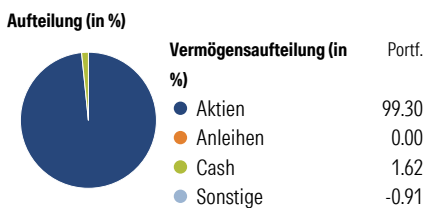


Rendite kumul. (%) (31 Mai 2026)

Zeitraum	Fonds	+/-Idx	+/-Kat
3 Jahre	8.01	-4.92	0.50
5 Jahre	36.78	3.01	11.92
10 Jahre	142.92	13.79	49.83
Seit Auflage	208.80	-	-

Kumulierte Wertentwicklung berechnet gemäß BVI.

Portfolio 30 Apr 2026



Risikokennzahlen

Kennzahl	Wert	3 J. Risiko	5 J. Risiko	10 J. Risiko
Alpha	-1.12	Sharpe Ratio	0.03	
Beta	0.76	Std. Abweichung	12.11	
R ²	90.25			Niedrig
Information Ratio	-0.26			Niedrig
Tracking Error	6.00			Niedrig

Berechnungsgrundlage Morningstar India TME NR USD (wenn zutreffend)

Top 10 Positionen (in %)

Unternehmen	Sektor	Portf.
HDFC Bank Ltd	Bank	8.61
Reliance Industries Ltd	Chemie	4.05
Kotak Mahindra Bank Ltd	Bank	3.63
Infosys Ltd	IT	3.54
Avenue Supermarts Ltd	Einzelhandel	3.48
ICICI Bank Ltd	Bank	3.47
Bharti Airtel Ltd	Telekommunikation	3.45
Tata Steel Ltd	Metall	2.87
Hindustan Unilever Ltd	FMCG	2.60
UltraTech Cement Ltd	Baugewerbe	2.59

Positionen Aktien Gesamt: 64
Positionen Anleihen Gesamt: 0
% des Vermögens in Top 10 Positionen: 38.30

Sektorengewichtung Aktien

Sektor	% Akt
Zyklisch	57.75
Rohstoffe	13.94
Konsumgüter zyklisch	14.49
Finanzdienstleistungen	29.32
Immobilien	-
Sensibel	24.17
Telekommunikation	3.51
Energie	4.11
Industriewerte	7.59
Technologie	8.95
Defensiv	18.09
Konsumgüter nicht zyklisch	7.36
Gesundheitswesen	7.33
Versorger	3.39

Regionen

Region	% Akt
Amerika	0.00
USA	0.00
Kanada	0.00
Lateinamerika	0.00
Europa	0.00
Vereinigtes Königreich	0.00
Eurozone	0.00
Europa - ex Euro	0.00
Europa - Schwellenländer	0.00
Mittlerer Osten / Afrika	0.00
Asien	100.00
Japan	0.00
Australasien	0.00
Asien - Industrieländer	0.00
Asien - Schwellenländer	100.00

Stammdaten

Fondsgesellschaft	Robeco Institutional Asset Management BV	Domizil	Luxemburg	KID - andere Kosten	1.91
Internet	www.robeco.com	Währung	EUR	Transaktionskosten %	0.13
Fondsmanager	Nicht offengelegt	UCITS	Ja	Performance Fee %	0.00
Verantwortlich seit	23 Aug 2010	Ertragsverwendung	Thesaurierend	KID Datum	30 Apr 2026
Auflagedatum	23 Aug 2010	ISIN	LU0491217419	Fondstyp SFDR	Artikel 8
NAV (29 Mai 2026)	308.80 EUR	IMA Sector	-		
Fondsvolumen (Mio.)	472.98 EUR	ISA	Ja		
		R-/F-Nr.	R23		

*Alle Kosten, die der Fonds im Laufe eines Jahres zu tragen hat. Bei Dachfonds werden auch die Kosten der Zielfonds berücksichtigt. Nicht enthalten sind Performance-abhängige Gebühren (sofern diese anfallen) und Transaktionskosten.