

Dimensional Global Core Equity Fund EUR Accumulation

Morningstar Kategorie Index

 Morningstar Global Target Market
 Exposure NR USD

(Gültig für den gesamten Bericht)

Fondsbenchmark

MSCI World NR EUR

Morningstar Rating™

★★★★★

Morningstar Kategorie™

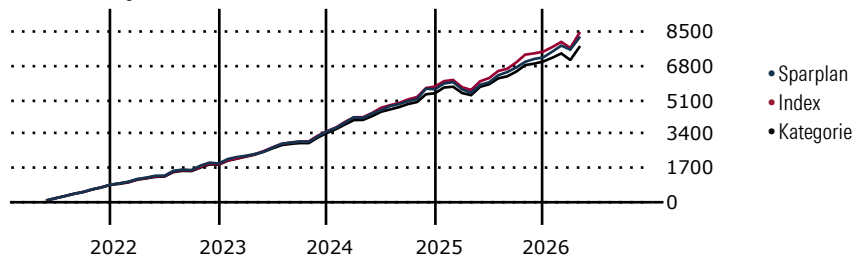
 Aktien weltweit Standardwerte
 Blend

Morningstar ESG Risk Rating™


Anlageziel


Anlageziel ist ein langfristiger Gesamtertrag. Der Fonds investiert in Aktien bestimmter, weltweit in den entwickelten Ländern gehandelter Unternehmen, die vom Fondsmanager als geeignet eingestuft werden. Bei dem Fonds wird im Allgemeinen eine Übergewichtung in kleinen Unternehmen und in Titeln, die der Fondsmanager als geeignete Substanzwerte beurteilt, und eine Untergewichtung in großen Wachstumsunternehmen zu verzeichnen sein. Die Einstufung von Unternehmen als kleine Unternehmen basiert in erster Linie auf der...

Wertentwicklung bei einer Investition von monatlich 100 Euro.



Sparplan Wertentwicklung in % p.a. (30 Apr 2026)

Zeitraum	Sparpl.	+/-Idx	+/-Kat
1 Jahr	22.41	0.28	6.61
3 Jahre	14.87	-1.28	3.00
5 Jahre	12.42	-1.10	2.40
10 Jahre	11.75	-0.53	2.38

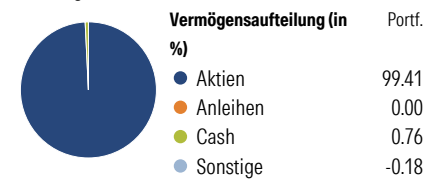
KID SRI

 Quelle: Morningstar
 (18 Feb 2026)

Rendite kumul. (%) (30 Apr 2026)

Zeitraum	Fonds	+/-Idx	+/-Kat
3 Jahre	54.35	-6.98	8.95
5 Jahre	66.15	-3.87	16.39
10 Jahre	194.56	-14.51	47.91
Seit Auflage	462.60	-	-

Kumulierte Wertentwicklung berechnet gemäß BVI.

Portfolio 31 Mrz 2026

Aufteilung (in %)

Sektorengewichtung Aktien

Risikokennzahlen

Alpha	-1.45	Sharpe Ratio	1.06
Beta	1.00	Std. Abweichung	11.57
R ²	93.53	3 J. Risiko	0
Information Ratio	-0.52	5 J. Risiko	0
Tracking Error	3.34	10 J. Risiko	> 0

Berechnungsgrundlage Morningstar Global TME NR USD (wenn zutreffend)

Top 10 Positionen (in %)	Sektor	Portf.
NVIDIA Corp	IT	3.42
Apple Inc	IT	3.05
Microsoft Corp	IT	3.03
Amazon.com Inc	IT	2.19
Meta Platforms Inc Class A	IT	1.23
Broadcom Inc	IT	1.00
Alphabet Inc Class A	IT	0.65
JPMorgan Chase & Co	Fin	0.64
Berkshire Hathaway Inc Class B	Fin	0.62
Eli Lilly and Co	Pha	0.60
Positionen Aktien Gesamt		7688
Positionen Anleihen Gesamt		0
% des Vermögens in Top 10 Positionen		16.42

Sektorengewichtung Aktien	% Akt
Zyklisch	34.35
Rohstoffe	5.27
Konsumgüter zyklisch	10.26
Finanzdienstleistungen	16.17
Immobilien	2.65
Sensibel	47.64
Telekommunikation	6.29
Energie	6.25
Industriewerte	13.88
Technologie	21.22
Defensiv	18.01
Konsumgüter nicht zyklisch	5.95
Gesundheitswesen	9.26
Versorger	2.80

Regionen	% Akt
Amerika	72.91
USA	68.81
Kanada	3.96
Lateinamerika	0.14
Europa	17.07
Vereinigtes Königreich	3.77
Eurozone	8.60
Europa - ex Euro	4.26
Europa - Schwellenländer	0.01
Mittlerer Osten / Afrika	0.43
Asien	10.02
Japan	6.79
Australasien	2.07
Asien - Industrieländer	0.99
Asien - Schwellenländer	0.17

Stammdaten

Fondsgesellschaft	Dimensional Ireland Limited	Domizil	Irland	KID - andere Kosten	0.26
Internet	www.dimensional.com	Währung	EUR	Transaktionskosten %	0.02
Fondsmanager	Nicht offengelegt	UCITS	Ja	Performance Fee %	0.00
Verantwortlich seit	24 Apr 2026	Ertragsverwendung	Thesaurierend	KID Datum	18 Feb 2026
Auflagedatum	3 Sep 2008	ISIN	IE00B2PC0260	Fondstyp SFDR	k.a.
NAV (30 Apr 2026)	56.26 EUR	IMA Sektor	-		
Fondsvolumen (Mio.)	8730.70 USD	ISA	Ja		
		R-/F-Nr.	F166		

*Alle Kosten, die der Fonds im Laufe eines Jahres zu tragen hat. Bei Dachfonds werden auch die Kosten der Zielfonds berücksichtigt. Nicht enthalten sind Performance-abhängige Gebühren (sofern diese anfallen) und Transaktionskosten.