

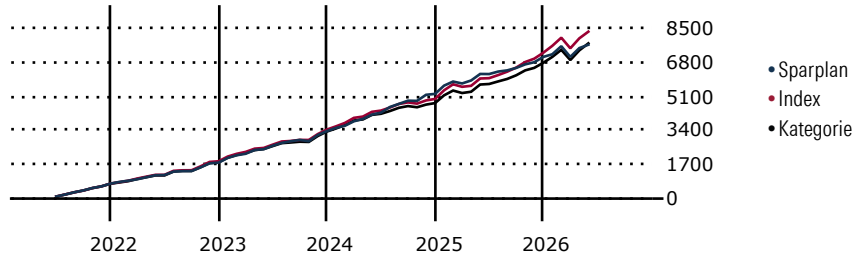
Fidelity Funds - European Growth Fund Y-Acc-EUR

Morningstar Kategorie Index	Fondsbenchmark	Morningstar Rating™	Morningstar Kategorie™	Morningstar Sustainalytics Portfolio ESG Risk Rating™
Morningstar Developed Europe Target Market Exposure NR EUR (Gültig für den gesamten Bericht)	MSCI Europe NR EUR	★★★	Aktien Europa Standardwerte Blend	

Anlageziel

Der Fonds zielt auf langfristigen Kapitalzuwachs durch eine Anlage in ein aktiv verwaltetes Portfolio, das sich in erster Linie aus europäischen Aktienwerten zusammensetzt. Der Fonds ist ein echter Stockpicking-Fonds, bei dem die Auswahl der Anlagewerte im Vordergrund steht. Der Fondsmanager legt in unterbewertete Titel an. Für das Bottom-up-Research sind die Aktienanalysten von Fidelity in Europa zuständig, die europaweit nach Branchen organisiert sind.

Wertentwicklung bei einer Investition von monatlich 100 Euro.



Sparplan Wertentwicklung in % p.a. (31 Mai 2026)	Sparpl.	+/-Idx	+/-Kat
1 Jahr	6.08	-14.15	-11.16
3 Jahre	10.27	-5.30	-2.11
5 Jahre	9.70	-3.28	-0.35
10 Jahre	7.73	-2.72	-0.44

KID SRI

◀ Geringeres Risiko Höheres Risiko ▶

Typischerweise niedrigere Erträge Typischerweise höhere Erträge

1 2 3 **4** 5 6 7

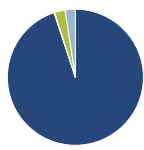
Quelle: Morningstar (30 Apr 2026)

Rendite kumul. (%) (31 Mai 2026)	Fonds	+/-Idx	+/-Kat
3 Jahre	40.68	-9.09	2.03
5 Jahre	44.18	-17.66	-0.20
10 Jahre	94.46	-40.38	-4.97
Seit Auflage	195.00	-	-

Kumulierte Wertentwicklung berechnet gemäß BVI.

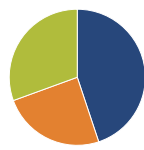
Portfolio 30 Apr 2026

Aufteilung (in %)



Vermögensaufteilung (in %)	Portf.
Aktien	94.90
Anleihen	0.17
Cash	2.50
Sonstige	2.43

Sektorengewichtung Aktien



Sektorengewichtung Aktien	% Akt
Zyklisch	44.89
Defensiv	24.55
Sensibel	30.56

Risikokennzahlen

Alpha	-0.74	Sharpe Ratio	0.88
Beta	0.88	Std. Abweichung	10.31
R ²	80.79	3 J. Risiko	< 0
Information Ratio	-0.50	5 J. Risiko	< 0
Tracking Error	4.70	10 J. Risiko	0

Berechnungsgrundlage Morningstar DM Eur TME NR EUR (wenn zutreffend)

Top 10 Positionen (in %)

Positionen	Sektor	Portf.
TotalEnergies SE		4.48
AIB Group PLC		3.88
Koninklijke Ahold Delhaize NV		3.83
Roche Holding AG Ordinary...		3.47
Deutsche Boerse AG		3.43
UniCredit SpA		3.28
KBC Groupe NV		3.09
Coca-Cola Europacific Partners...		2.99
Industria De Diseno Textil SA...		2.94
Legrand SA		2.92
Positionen Aktien Gesamt		49
Positionen Anleihen Gesamt		0
% des Vermögens in Top 10 Positionen		34.30

Sektorengewichtung Aktien

Sektorengewichtung Aktien	% Akt
Zyklisch	44.89
Rohstoffe	1.09
Konsumgüter zyklisch	8.85
Finanzdienstleistungen	33.66
Immobilien	1.29
Sensibel	30.56
Telekommunikation	2.64
Energie	4.85
Industriewerte	18.20
Technologie	4.87
Defensiv	24.55
Konsumgüter nicht zyklisch	12.92
Gesundheitswesen	6.60
Versorger	5.03

Regionen

Regionen	% Akt
Amerika	0.00
USA	0.00
Kanada	0.00
Lateinamerika	0.00
Europa	98.65
Vereinigtes Königreich	28.08
Eurozone	55.08
Europa - ex Euro	15.48
Europa - Schwellenländer	0.00
Mittlerer Osten / Afrika	0.00
Asien	1.35
Japan	0.00
Australasien	0.00
Asien - Industrieländer	1.35
Asien - Schwellenländer	0.00

Stammdaten

Fondsgesellschaft	Fidelity (FIL Inv Mgmt (Lux) S.A.)	Domizil	Luxemburg	KID - andere Kosten	1.00
Internet	www.fidelity-internati...	Währung	EUR	Transaktionskosten %	0.30
Fondsmanager	Fred Sykes	UCITS	Ja	Performance Fee %	0.00
Verantwortlich seit	1 Sep 2024	Ertragsverwendung	Thesaurierend	KID Datum	30 Apr 2026
Auflagedatum	17 Mrz 2008	ISIN	LU0346388373	Fondstyp SFDR	Artikel 8
NAV (29 Mai 2026)	29.50 EUR	IMA Sector	Europe Including UK		
Fondsvolumen (Mio.)	7399.68 EUR	ISA	Ja		
		R-/F-Nr.	R98		

*Alle Kosten, die der Fonds im Laufe eines Jahres zu tragen hat. Bei Dachfonds werden auch die Kosten der Zielfonds berücksichtigt. Nicht enthalten sind Performance-abhängige Gebühren (sofern diese anfallen) und Transaktionskosten.