

Fidelity Funds - Global Technology Fund Y-Acc-EUR

Morningstar Kategorie Index

Morningstar Global Technology NRMSCI ACWI/Information USD

(Gültig für den gesamten Bericht)

Fondsbenchmark

Technology NR USD

Morningstar Rating™

★★★★

Morningstar Kategorie™

Branchen: Technologie

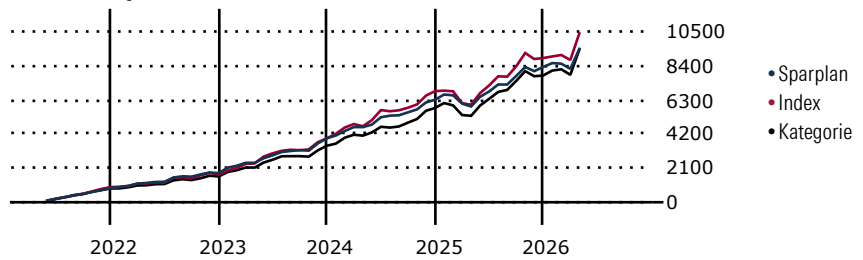
Morningstar ESG Risk Rating™



Anlageziel

Der Fonds zielt auf langfristiges Kapitalwachstum und investiert weltweit in Aktien von Unternehmen, die nach aller Voraussicht in besonderer Weise von neuen technologischen Produkten, Prozessen oder Dienstleistungen profitieren werden. Das Fondsmanagement konzentriert sich dabei auf Wachstumsunternehmen, die etablierte Marktführer sind sowie auf Unternehmen, die in aufstrebenden Marktnischen Fuß gefasst haben.

Wertentwicklung bei einer Investition von monatlich 100 Euro.



Sparplan Wertentwicklung in % p.a. (30 Apr 2026)	Sparpl.	+/--Idx	+/--Kat
1 Jahr	29.48	-9.82	-11.75
3 Jahre	20.63	-5.13	-4.46
5 Jahre	18.12	-3.94	0.21
10 Jahre	20.08	-1.20	4.69

KID SRI

◀ Geringeres Risiko Höheres Risiko ▶

Typischerweise niedrigere Erträge Typischerweise höhere Erträge

1 2 3 **4** 5 6 7

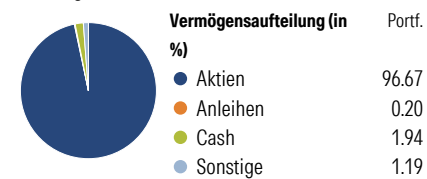
Quelle: Morningstar (30 Apr 2026)

Rendite kumul. (%) (30 Apr 2026)	Fonds	+/--Idx	+/--Kat
3 Jahre	88.23	-27.37	-12.57
5 Jahre	97.71	-31.49	35.26
10 Jahre	632.61	-11.07	170.83
Seit Auflage	2,059.00	-	-

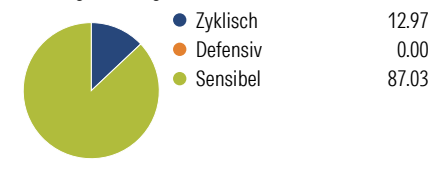
Kumulierte Wertentwicklung berechnet gemäß BVI.

Portfolio 31 Mrz 2026

Verteilung (in %)



Sektorengewichtung Aktien



Risikokennzahlen

Alpha	0.53	Sharpe Ratio	1.21
Beta	0.77	Std. Abweichung	16.18
R ²	85.91	3 J. Risiko	Niedrig
Information Ratio	-0.74	5 J. Risiko	Niedrig
Tracking Error	7.92	10 J. Risiko	Niedrig

Berechnungsgrundlage Morningstar Gbl Tech NR USD (wenn zutreffend)

Top 10 Positionen (in %)	Sektor	Portf.
Taiwan Semiconductor...	🏠	8.71
Microsoft Corp	🏠	6.15
Apple Inc	🏠	4.94
Alphabet Inc Class A	🏠	4.36
Amazon.com Inc	🏠	3.56
Texas Instruments Inc	🏠	2.89
Telefonaktiebolaget L M...	🏠	2.79
ASML Holding NV	🏠	2.64
Oracle Corp	🏠	2.58
Fidelity ILF - USD A Acc	—	2.55
Positionen Aktien Gesamt		105
Positionen Anleihen Gesamt		0
% des Vermögens in Top 10 Positionen		41.16

Sektorengewichtung Aktien	% Akt
Zyklisch	12.97
🏠 Rohstoffe	0.64
🏠 Konsumgüter zyklisch	8.19
🏠 Finanzdienstleistungen	0.87
🏠 Immobilien	3.27
Sensibel	87.03
🏠 Telekommunikation	11.79
🏠 Energie	0.83
🏠 Industrierwerte	3.83
🏠 Technologie	70.58
Defensiv	0.00
🏠 Konsumgüter nicht zyklisch	-
🏠 Gesundheitswesen	-
🏠 Versorger	-

Regionen	% Akt
Amerika	57.90
USA	57.90
Kanada	0.00
Lateinamerika	0.00
Europa	17.50
Vereinigtes Königreich	2.21
Eurozone	10.79
Europa - ex Euro	3.82
Europa -Schwellenländer	0.00
Mittlerer Osten / Afrika	0.67
Asien	24.59
Japan	3.62
Australasien	0.00
Asien - Industrieländer	13.14
Asien - Schwellenländer	7.83

Stammdaten

Fondsgesellschaft	Fidelity (FIL Inv Mgmt (Lux) S.A.)	Domizil	Luxemburg	KID - andere Kosten	1.00
Internet	www.fidelity-internati...	Währung	EUR	Transaktionskosten %	0.40
Fondsmanager	HyunHo Sohn	UCITS	Ja	Performance Fee %	0.00
Verantwortlich seit	31 Mrz 2013	Ertragsverwendung	Thesaurierend	KID Datum	30 Apr 2026
Auflagedatum	17 Mrz 2008	ISIN	LU0346389348	Fondstyp SFDR	Artikel 8
NAV (30 Apr 2026)	215.90 EUR	IMA Sector	Technology and		
Fondsvolumen (Mio.)	26683.13 EUR		Technology Innovation		
		ISA	Ja		
		R-/F-Nr.	F155		

*Alle Kosten, die der Fonds im Laufe eines Jahres zu tragen hat. Bei Dachfonds werden auch die Kosten der Zielfonds berücksichtigt. Nicht enthalten sind Performance-abhängige Gebühren (sofern diese anfallen) und Transaktionskosten.