

JPMorgan ETFs (Ireland) ICAV - Global Research Enhanced Index Equity Active UCITS ETF - EUR Hedged (

Morningstar Kategorie Index
(Gültig für den gesamten Bericht)

Fondsbenchmark
MSCI World NR USD

Morningstar Rating™
k.a.

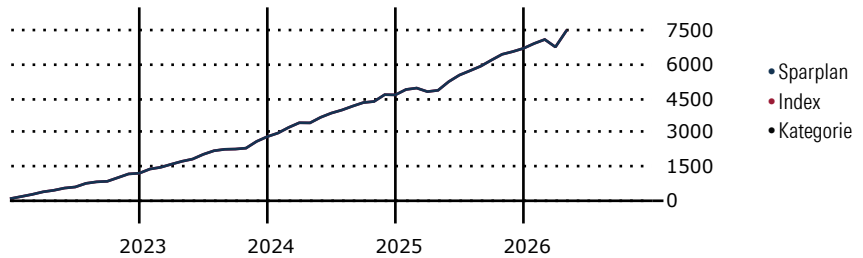
Morningstar Kategorie™
Branchen: Andere Sektoren

Morningstar ESG Risk Rating™

Anlageziel

Der Teilfonds strebt langfristige Erträge über jenen des MSCI World Index (Total Return Net) (der „Vergleichsindex“) an und investiert dazu aktiv hauptsächlich in ein Portfolio von Unternehmen weltweit.

Wertentwicklung bei einer Investition von monatlich 100 Euro.



Sparplan Wertentwicklung in % p.a. (30 Apr 2026)	Sparpl.	+/-Idx	+/-Kat
1 Jahr	20.11	-	-
3 Jahre	16.99	-	-
5 Jahre	-	-	-
10 Jahre	-	-	-

KID SRI

◀ Geringeres Risiko Höheres Risiko ▶

Typischerweise niedrigere Erträge Typischerweise höhere Erträge

1 2 3 **4** 5 6 7

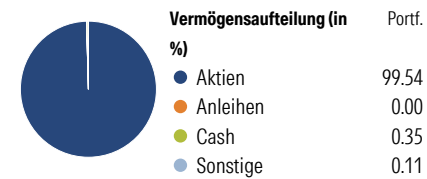
Quelle: Morningstar (28 Apr 2026)

Rendite kumul. (%) (30 Apr 2026)	Fonds	+/-Idx	+/-Kat
3 Jahre	62.95	-	-
5 Jahre	-	-	-
10 Jahre	-	-	-
Seit Auflage	47.99	-	-

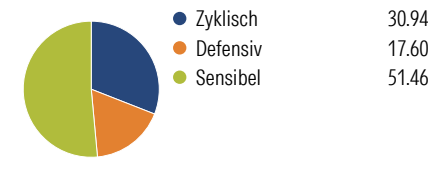
Kumulierte Wertentwicklung berechnet gemäß BVI.

Portfolio 31 Mrz 2026

Aufteilung (in %)



Sektorengewichtung Aktien



Risikokennzahlen

Alpha	-	Sharpe Ratio	1.23
Beta	-	Std. Abweichung	11.52
R ²	-	3 J. Risiko	-
Information Ratio	-	5 J. Risiko	-
Tracking Error	-	10 J. Risiko	-

Top 10 Positionen (in %)	Sektor	Portf.
NVIDIA Corp		5.61
Apple Inc		4.80
Microsoft Corp		3.61
Amazon.com Inc		2.78
Alphabet Inc Class A		2.13
Broadcom Inc		1.89
Meta Platforms Inc Class A		1.71
Alphabet Inc Class C		1.65
Tesla Inc		1.25
Exxon Mobil Corp		1.20
Positionen Aktien Gesamt		674
Positionen Anleihen Gesamt		0
% des Vermögens in Top 10 Positionen		26.63

Sektorengewichtung Aktien	% Akt
Zyklisch	30.94
Rohstoffe	3.29
Konsumgüter zyklisch	10.16
Finanzdienstleistungen	15.71
Immobilien	1.78
Sensibel	51.46
Telekommunikation	8.60
Energie	4.75
Industriewerte	11.37
Technologie	26.73
Defensiv	17.60
Konsumgüter nicht zyklisch	4.79
Gesundheitswesen	9.71
Versorger	3.10

Regionen	% Akt
Amerika	75.17
USA	71.60
Kanada	3.45
Lateinamerika	0.11
Europa	16.87
Vereinigtes Königreich	4.13
Eurozone	9.08
Europa - ex Euro	3.67
Europa -Schwellenländer	0.00
Mittlerer Osten / Afrika	0.00
Asien	7.96
Japan	5.61
Australasien	1.46
Asien - Industrieländer	0.84
Asien - Schwellenländer	0.05

Stammdaten

Fondsgesellschaft	JPMorgan Asset Management (Europe) S.à r.l.	Domizil	Irland	KID - andere Kosten	0.23
Internet	http://www.jpmorganass...	Währung	EUR	Transaktionskosten %	0.03
Fondsmanager	Piera Grassi	UCITS	Ja	Performance Fee %	0.00
Verantwortlich seit	10 Okt 2018	Ertragsverwendung	Thesaurierend	KID Datum	28 Apr 2026
Auflagedatum	8 Dez 2021	ISIN	IE0000UW95D6	Fondstyp SFDR	Artikel 8
NAV (30 Apr 2026)	53.27 EUR	IMA Sector	Global		
Fondsvolumen (Mio.)	8900.90 USD	ISA	Nein		
		R-/F-Nr.			

*Alle Kosten, die der Fonds im Laufe eines Jahres zu tragen hat. Bei Dachfonds werden auch die Kosten der Zielfonds berücksichtigt. Nicht enthalten sind Performance-abhängige Gebühren (sofern diese anfallen) und Transaktionskosten.