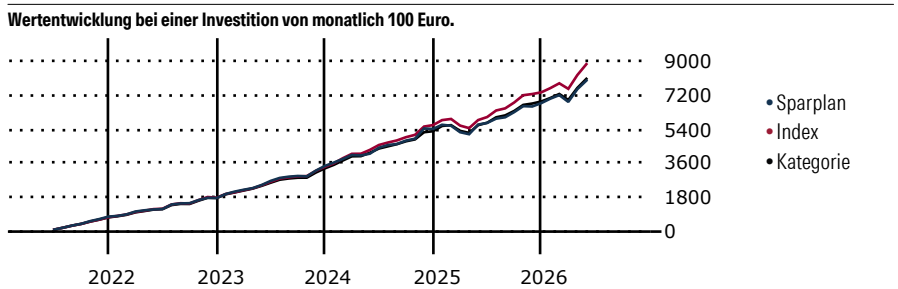


iShares MSCI World SRI UCITS ETF EUR (Acc) (EUR)

Morningstar Kategorie Index	Fondsbenchmark	Morningstar Rating™	Morningstar Kategorie™	Morningstar Sustainalytics Portfolio ESG Risk Rating™
Morningstar Global Target Market Exposure NR USD (Gültig für den gesamten Bericht)	MSCI WLD SRI SEL RED FOSSIL FUEL NR USD	★★★	Aktien weltweit Standardwerte Blend	

Anlageziel

Die Anteilklasse ist eine Anteilklasse eines Fonds, der bestrebt ist, durch eine Kombination aus Kapitalwachstum und Erträgen auf das Fondsvermögen eine Rendite auf Ihre Anlage zu erzielen, welche die Rendite des MSCI World SRI Select Reduced Fossil Fuel Index, des Referenzindex des Fonds (Index), widerspiegelt. Die Anteilklasse wird über den Fonds passiv verwaltet und strebt an, soweit dies möglich und machbar ist, in die Aktienwerte (z. B. Anteile) anzulegen, aus denen sich der Index zusammensetzt.



Sparplan Wertentwicklung in % p.a. (31 Mai 2026)	Sparpl.	+/-Idx	+/-Kat
1 Jahr	22.24	-7.74	-0.65
3 Jahre	13.13	-5.97	-1.35
5 Jahre	11.24	-4.17	-0.46
10 Jahre	-	-	-

KID SRI

◀ Geringeres Risiko Höheres Risiko ▶

Typischerweise niedrigere Erträge Typischerweise höhere Erträge

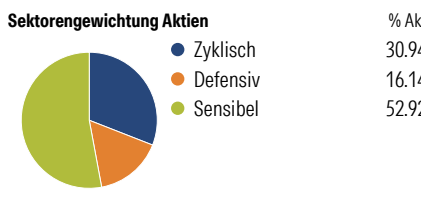
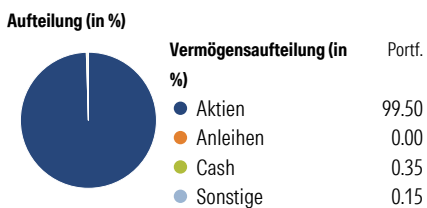
1 2 3 **4** 5 6 7

Quelle: Morningstar (09 Apr 2026)

Rendite kumul. (%) (31 Mai 2026)	Fonds	+/-Idx	+/-Kat
3 Jahre	45.70	-20.63	-3.82
5 Jahre	64.14	-15.43	7.39
10 Jahre	-	-	-
Seit Auflage	165.09	-	-

Kumulierte Wertentwicklung berechnet gemäß BVI.

Portfolio 25 Jun 2026



Risikokennzahlen

Alpha	-5.86	Sharpe Ratio	0.79
Beta	1.10	Std. Abweichung	13.36
R ²	92.80	3 J. Risiko	> 0
Information Ratio	-1.28	5 J. Risiko	> 0
Tracking Error	4.11	10 J. Risiko	-

Berechnungsgrundlage Morningstar Global TME NR USD (wenn zutreffend)

Top 10 Positionen (in %)

Position	Sektor	Portf.
NVIDIA Corp	Technologie	7.51
ASML Holding NV	Technologie	4.27
Tesla Inc	Automobil	3.26
Applied Materials Inc	Technologie	3.21
Lam Research Corp	Technologie	3.04
Verizon Communications Inc	Telekommunikation	2.54
Visa Inc Class A	Finanzdienstleistungen	2.50
The Walt Disney Co	Medien	2.29
Marvell Technology Inc	Technologie	1.45
Palo Alto Networks Inc	Technologie	1.44
Positionen Aktien Gesamt		371
Positionen Anleihen Gesamt		0
% des Vermögens in Top 10 Positionen		31.52

Sektorengewichtung Aktien

Sektor	% Akt
Zyklisch	30.94
Rohstoffe	3.13
Konsumgüter zyklisch	9.72
Finanzdienstleistungen	16.02
Immobilien	2.06
Sensibel	52.92
Telekommunikation	8.54
Energie	-
Industriewerte	11.52
Technologie	32.86
Defensiv	16.14
Konsumgüter nicht zyklisch	5.59
Gesundheitswesen	8.99
Versorger	1.56

Regionen

Region	% Akt
Amerika	69.90
USA	66.02
Kanada	3.59
Lateinamerika	0.30
Europa	20.80
Vereinigtes Königreich	1.82
Eurozone	12.95
Europa - ex Euro	5.92
Europa - Schwellenländer	0.02
Mittlerer Osten / Afrika	0.10
Asien	9.29
Japan	7.35
Australasien	1.08
Asien - Industrieländer	0.76
Asien - Schwellenländer	0.10

Stammdaten

Fondsgesellschaft	BlackRock Asset Management	Domizil	Irland	KID - andere Kosten	0.20
	Ireland - ETF	Währung	EUR	Transaktionskosten %	0.01
Internet	www.blackrock.com	UCITS	Ja	Performance Fee %	0.00
Fondsmanager	-	Ertragsverwendung	Thesaurierend	KID Datum	09 Apr 2026
Verantwortlich seit	-	ISIN	IE00BYX2JD69	Fondstyp SFDR	Artikel 8
Auflagedatum	12 Okt 2017	IMA Sector	Global		
NAV (29 Mai 2026)	13.27 EUR	ISA	Nein		
Fondsvolumen (Mio.)	10380.26 USD	R-/F-Nr.	F29		

*Alle Kosten, die der Fonds im Laufe eines Jahres zu tragen hat. Bei Dachfonds werden auch die Kosten der Zielfonds berücksichtigt. Nicht enthalten sind Performance-abhängige Gebühren (sofern diese anfallen) und Transaktionskosten.