

# BlackRock Global Funds - Emerging Markets Fund A2 (EUR)

## Morningstar Kategorie Index

Morningstar Emerging Markets  
Target Market Exposure NR USD

(Gültig für den gesamten Bericht)

## Fondsbenchmark

MSCI EM NR EUR

## Morningstar Rating™

★★

## Morningstar Kategorie™

Aktien Schwellenländer

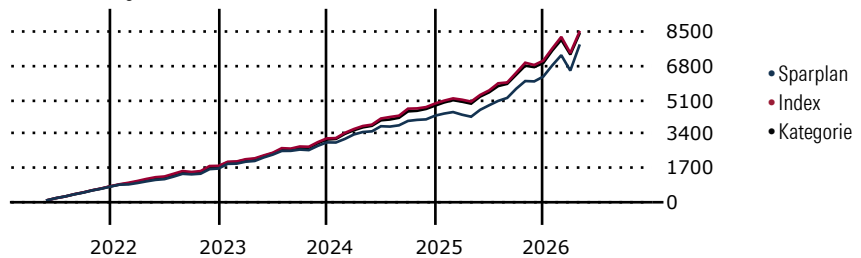
## Morningstar ESG Risk Rating™



### Anlageziel

Der Fonds zielt auf maximalen Gesamtertrag ab. Der Fonds investiert weltweit mindestens 70% seines Gesamtvermögens in Aktienwerte von Unternehmen, die in Schwellenländern ansässig sind oder einen überwiegenden Teil ihrer Geschäftstätigkeit an Märkten in Schwellenländern ausüben. Eine Anlage kann zudem in Aktienwerten von Unternehmen erfolgen, die in Märkten der Industrieländer ansässig sind oder einen überwiegenden Teil ihrer Geschäftstätigkeit an diesen Märkten ausüben und die über ein erhebliches Engagement in den...

### Wertentwicklung bei einer Investition von monatlich 100 Euro.



### Sparplan Wertentwicklung in % p.a. (30 Apr 2026)

	Sparpl.	+/-Idx	+/-Kat
1 Jahr	49.19	10.39	9.44
3 Jahre	19.60	-1.77	-1.75
5 Jahre	10.40	-3.33	-2.87
10 Jahre	7.01	-2.42	-1.39

### KID SRI

◀ Geringeres Risiko ..... Höheres Risiko ▶  
Typischerweise niedrigere Erträge Typischerweise höhere Erträge



Quelle: Morningstar  
(22 Apr 2026)

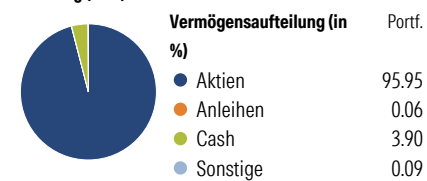
### Rendite kumul. (%) (30 Apr 2026)

	Fonds	+/-Idx	+/-Kat
3 Jahre	45.80	-16.49	-15.13
5 Jahre	5.28	-33.62	-26.29
10 Jahre	117.22	-24.54	0.72
Seit Auflage	62.24	-	-

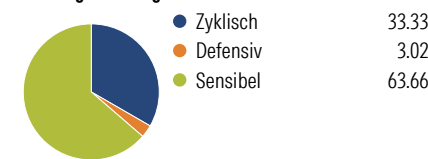
Kumulierte Wertentwicklung berechnet gemäß BVI.

### Portfolio 30 Apr 2026

#### Aufteilung (in %)



#### Sektorengewichtung Aktien



#### Risikokennzahlen

Alpha	-4.19	Sharpe Ratio	0.66
Beta	1.06	Std. Abweichung	16.65
R <sup>2</sup>	93.45	3 J. Risiko	> 0
Information Ratio	-0.86	5 J. Risiko	0
Tracking Error	4.86	10 J. Risiko	0

Berechnungsgrundlage Morningstar EM TME NR USD (wenn zutreffend)

#### Top 10 Positionen (in %)

BlackRock ICS USD LiqEvtlyAwr...	Sektor	Portf.
Taiwan Semiconductor...		8.64
Samsung Electronics Co Ltd		5.35
Tencent Holdings Ltd		4.68
SK Hynix Inc		4.59
SK Square		3.80
Elite Material Co Ltd		3.23
Wiwynn Corp Ordinary Shares		2.60
Delta Electronics Inc		2.51
Sany Heavy Industry Co Ltd...		2.25
Positionen Aktien Gesamt		86
Positionen Anleihen Gesamt		0
% des Vermögens in Top 10 Positionen		47.29

#### Sektorengewichtung Aktien

Zyklisch	% Akt
Zyklisch	33.33
Rohstoffe	7.52
Konsumgüter zyklisch	7.63
Finanzdienstleistungen	17.32
Immobilien	0.86
Sensibel	63.66
Telekommunikation	5.50
Energie	4.36
Industriewerte	13.50
Technologie	40.30
Defensiv	3.02
Konsumgüter nicht zyklisch	1.55
Gesundheitswesen	1.47
Versorger	-

#### Regionen

Amerika	% Akt
Amerika	9.74
USA	1.42
Kanada	1.96
Lateinamerika	6.36
Europa	10.53
Vereinigtes Königreich	0.00
Eurozone	1.48
Europa - ex Euro	0.00
Europa - Schwellenländer	3.91
Mittlerer Osten / Afrika	5.14
Asien	79.73
Japan	0.00
Australasien	0.00
Asien - Industrieländer	43.16
Asien - Schwellenländer	36.57

### Stammdaten

Fondsgesellschaft	BlackRock (Luxemburg) SA	Domizil	Luxemburg	KID - andere Kosten	1.87
Internet	www.blackrock.com	Währung	EUR	Transaktionskosten %	0.75
Fondsmanager	Egon Vavrek	UCITS	Ja	Performance Fee %	0.00
Verantwortlich seit	16 Apr 2025	Ertragsverwendung	Thesaurierend	KID Datum	22 Apr 2026
Auflagedatum	30 Nov 1993	ISIN	LU0171275786	Fondstyp SFDR	k.a.
NAV (30 Apr 2026)	47.05 EUR	IMA Sector	-		
Fondsvolumen (Mio.)	816.00 USD	ISA	Nein		
		R-/F-Nr.	R75		

\*Alle Kosten, die der Fonds im Laufe eines Jahres zu tragen hat. Bei Dachfonds werden auch die Kosten der Zielfonds berücksichtigt. Nicht enthalten sind Performance-abhängige Gebühren (sofern diese anfallen) und Transaktionskosten.