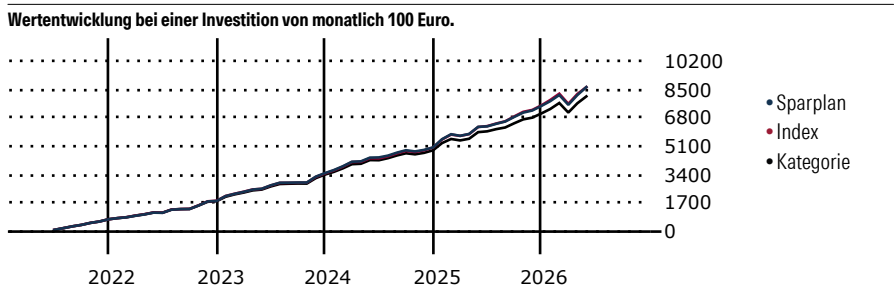


iShares MSCI EMU Screened UCITS ETF EUR (Acc)

Morningstar Kategorie Index	Fondsbenchmark	Morningstar Rating™	Morningstar Kategorie™	Morningstar Sustainability Portfolio
Morningstar Developed Eurozone Target Market Exposure NR EUR (Gültig für den gesamten Bericht)	MSCI EMU Screened NET EUR	★★★★	Aktien Euroland Standardwerte	ESG Risk Rating™

Anlageziel

Anlageziel des Fonds ist es, für die Anleger eine Gesamtrendite aus Kapitalrendite und Ertragsrendite zu erreichen, die der Rendite des MSCI EMU ESG Screened Index entspricht. Um dieses Anlageziel zu erreichen, verfolgt der Fonds die Anlagestrategie, in ein Portfolio von Aktienwerten zu investieren, das sich – soweit möglich und praktikabel – aus den Wertpapieren zusammensetzt, die den MSCI EMU ESG Screened Index, den Referenzindex dieses Fonds, bilden. Der Fonds beabsichtigt, Optimierungstechniken einzusetzen, um...



Sparplan Wertentwicklung in % p.a. (31 Mai 2026)	Sparpl.	+/-Idx	+/-Kat
1 Jahr	21.36	0.93	3.10
3 Jahre	17.22	-0.14	2.97
5 Jahre	14.52	0.00	2.69
10 Jahre	-	-	-

KID SRI

◀ Geringeres Risiko Höheres Risiko ▶

Typischerweise niedrigere Erträge Typischerweise höhere Erträge

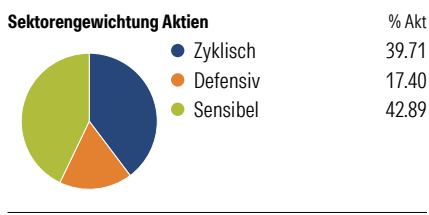
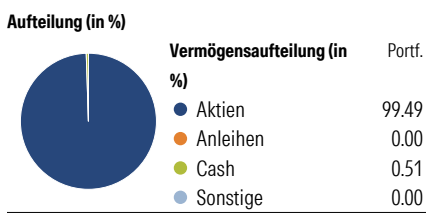
1 2 3 **4** 5 6 7

Quelle: Morningstar (09 Apr 2026)

Rendite kumul. (%) (31 Mai 2026)	Fonds	+/-Idx	+/-Kat
3 Jahre	55.97	0.03	11.44
5 Jahre	62.30	-1.22	14.39
10 Jahre	-	-	-
Seit Auflage	117.81	-	-

Kumulierte Wertentwicklung berechnet gemäß BVI.

Portfolio 25 Jun 2026



Risikokennzahlen

Alpha	-0.05	Sharpe Ratio	1.07
Beta	1.00	Std. Abweichung	11.90
R ²	99.46	3 J. Risiko	∅
Information Ratio	0.01	5 J. Risiko	∅
Tracking Error	0.88	10 J. Risiko	-

Berechnungsgrundlage Morningstar Dev Ezn TME NR EUR (wenn zutreffend)

Top 10 Positionen (in %)

Position	Sektor	Portf.
ASML Holding NV	IT	10.19
Siemens AG	Industrie	3.33
Banco Santander SA	Bank	2.82
Allianz SE	Bank	2.55
Schneider Electric SE	Industrie	2.52
SAP SE	IT	2.27
TotalEnergies SE	Energie	2.25
Iberdrola SA	Energie	2.16
Lvmh Moet Hennessy Louis...	Handel	2.02
Banco Bilbao Vizcaya...	Bank	2.01
Positionen Aktien Gesamt		208
Positionen Anleihen Gesamt		0
% des Vermögens in Top 10 Positionen		32.12

Sektorengewichtung Aktien

Sektor	% Akt
Zyklisch	39.71
Rohstoffe	3.68
Konsumgüter zyklisch	7.71
Finanzdienstleistungen	27.43
Immobilien	0.89
Sensibel	42.89
Telekommunikation	4.39
Energie	3.46
Industriewerte	16.54
Technologie	18.50
Defensiv	17.40
Konsumgüter nicht zyklisch	5.32
Gesundheitswesen	5.55
Versorger	6.53

Regionen

Region	% Akt
Amerika	2.55
USA	2.55
Kanada	0.00
Lateinamerika	0.00
Europa	96.76
Vereinigtes Königreich	0.40
Eurozone	95.25
Europa - ex Euro	1.04
Europa - Schwellenländer	0.07
Mittlerer Osten / Afrika	0.00
Asien	0.68
Japan	0.00
Australasien	0.00
Asien - Industrieländer	0.68
Asien - Schwellenländer	0.00

Stammdaten

Fondsgesellschaft	BlackRock Asset Management	Domizil	Irland	KID - andere Kosten	0.12
	Ireland - ETF	Währung	EUR	Transaktionskosten %	0.01
Internet	www.blackrock.com	UCITS	Ja	Performance Fee %	0.00
Fondsmanager	-	Ertragsverwendung	Thesaurierend	KID Datum	09 Apr 2026
Verantwortlich seit	-	ISIN	IE00BFNM3B99	Fondstyp SFDR	Artikel 8
Aufgagedatum	19 Okt 2018	IMA Sector	Europe Excluding UK		
NAV (29 Mai 2026)	10.87 EUR	ISA	Nein		
Fondsvolumen (Mio.)	2017.58 EUR	R-/F-Nr.	F49		

*Alle Kosten, die der Fonds im Laufe eines Jahres zu tragen hat. Bei Dachfonds werden auch die Kosten der Zielfonds berücksichtigt. Nicht enthalten sind Performance-abhängige Gebühren (sofern diese anfallen) und Transaktionskosten.