

JPMorgan ETFs (Ireland) ICAV - Europe Research Enhanced Index Equity Active UCITS ETF - EUR (acc) (EUR)

Morningstar Kategorie Index

Morningstar Developed Europe
Target Market Exposure NR EUR

(Gültig für den gesamten Bericht)

Fondsbenchmark

MSCI Europe NR EUR

Morningstar Rating™

★★★★

Morningstar Kategorie™

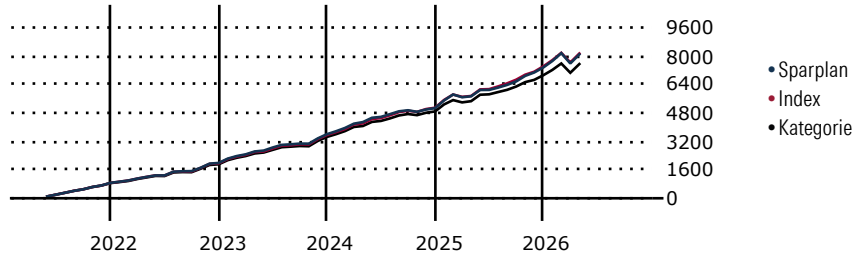
Aktien Europa Standardwerte Blend

Morningstar ESG Risk Rating™

Anlageziel

Der Teilfonds strebt einen langfristigen Ertrag über jenem des Vergleichsindex an. Dazu investiert er aktiv, hauptsächlich in ein Portfolio von europäischen Unternehmen. Der Teilfonds strebt an, mindestens 67% seines Vermögens (ohne Barmittel, die als zusätzliche liquide Mittel gehalten werden) in Aktien von Unternehmen zu investieren, die in einem europäischen Land ansässig sind oder dort den überwiegenden Teil ihrer Geschäftstätigkeit ausüben. Der Teilfonds bewirbt ökologische und/oder soziale Merkmale. Mindestens...


Wertentwicklung bei einer Investition von monatlich 100 Euro.



Sparplan Wertentwicklung in % p.a. (30 Apr 2026)

Zeitraum	Sparpl.	+/-Idx	+/-Kat
1 Jahr	17.51	0.23	4.47
3 Jahre	13.52	-0.73	2.70
5 Jahre	11.89	-0.25	2.80
10 Jahre	-	-	-

KID SRI



Quelle: Morningstar
(28 Apr 2026)

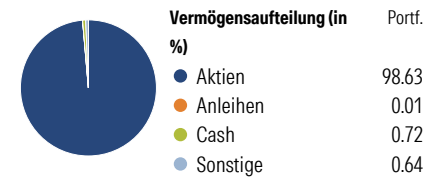
Rendite kumul. (%) (30 Apr 2026)

Zeitraum	Fonds	+/-Idx	+/-Kat
3 Jahre	39.81	-2.13	8.08
5 Jahre	62.43	1.03	19.21
10 Jahre	-	-	-
Seit Auflage	112.43	-	-

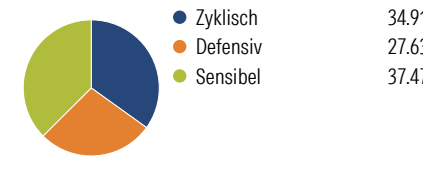
Kumulierte Wertentwicklung berechnet gemäß BVI.

Portfolio 31 Mrz 2026

Aufteilung (in %)



Sektorengewichtung Aktien



Risikokennzahlen

Alpha	-0.63	Sharpe Ratio	0.80
Beta	1.02	Std. Abweichung	10.96
R ²	98.44	3 J. Risiko	0
Information Ratio	-0.41	5 J. Risiko	0
Tracking Error	1.38	10 J. Risiko	-

Berechnungsgrundlage Morningstar DM Eur TME NR EUR (wenn zutreffend)

Top 10 Positionen (in %)

Position	Sektor	Portf.
ASML Holding NV	Elektronik	4.37
AstraZeneca PLC	Pharmazie	2.86
Shell PLC	Energie	2.77
Nestle SA	Lebensmittel	2.19
HSBC Holdings PLC	Banken	2.12
Novartis AG Registered Shares	Pharmazie	2.05
Allianz SE	Versicherer	1.97
Roche Holding AG Ordinary...	Pharmazie	1.96
Siemens AG	Industrie	1.81
Banco Santander SA	Banken	1.69
Positionen Aktien Gesamt		151
Positionen Anleihen Gesamt		0
% des Vermögens in Top 10 Positionen		23.79

Sektorengewichtung Aktien

Sektor	% Akt
Zyklisch	34.91
Rohstoffe	5.19
Konsumgüter zyklisch	6.76
Finanzdienstleistungen	22.70
Immobilien	0.25
Sensibel	37.47
Telekommunikation	3.98
Energie	5.54
Industriewerte	19.92
Technologie	8.03
Defensiv	27.63
Konsumgüter nicht zyklisch	7.49
Gesundheitswesen	13.96
Versorger	6.18

Regionen

Region	% Akt
Amerika	1.59
USA	1.59
Kanada	0.00
Lateinamerika	0.00
Europa	98.20
Vereinigtes Königreich	24.80
Eurozone	52.85
Europa - ex Euro	20.55
Europa - Schwellenländer	0.00
Mittlerer Osten / Afrika	0.00
Asien	0.21
Japan	0.00
Australasien	0.00
Asien - Industrieländer	0.21
Asien - Schwellenländer	0.00

Stammdaten

Fondsgesellschaft	JPMorgan Asset Management (Europe) S.à r.l.	Domizil	Irland	KID - andere Kosten	0.24
Internet	http://www.jpmanass...	Währung	EUR	Transaktionskosten %	0.16
Fondsmanager	Piera Grassi	UCITS	Ja	Performance Fee %	0.00
Verantwortlich seit	14 Mai 2019	Ertragsverwendung	Thesaurierend	KID Datum	28 Apr 2026
Aufgagedatum	10 Okt 2018	ISIN	IE00BF4G7183	Fondstyp SFDR	Artikel 8
NAV (30 Apr 2026)	52.31 EUR	IMA Sector	Europe Including UK		
Fondsvolumen (Mio.)	2674.61 EUR	ISA	Nein		
		R-/F-Nr.			

*Alle Kosten, die der Fonds im Laufe eines Jahres zu tragen hat. Bei Dachfonds werden auch die Kosten der Zielfonds berücksichtigt. Nicht enthalten sind Performance-abhängige Gebühren (sofern diese anfallen) und Transaktionskosten.