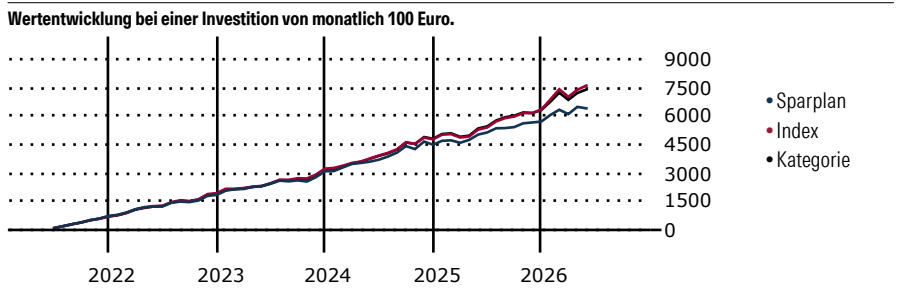


Amundi MSCI Pacific Ex Japan SRI Climate Paris Aligned - UCITS ETF DR - EUR (C) (EUR)

Morningstar Kategorie Index	Fondsbenchmark	Morningstar Rating™	Morningstar Kategorie™	Morningstar Sustainalytics Portfolio ESG Risk Rating™
Morningstar Developed Asia Pacific	MSCI Pacific ex JPN SRI filt PAB NR ★		Aktien Pazifik ohne Japan	
ex-Japan Target Market Exposure	EUR			
NR USD				
(Gültig für den gesamten Bericht)				

Anlageziel

Dieser Teilfonds wird passiv verwaltet. Der Teilfonds ist ein Finanzprodukt, das gemäß Artikel 8 der Offenlegungsverordnung neben anderen Kriterien insbesondere ESG-Kriterien fördert. Das Ziel dieses Teilfonds besteht darin, die Wertentwicklung des MSCI Pacific ex Japan SRI Filtered ex Fossil Fuels Index nachzubilden und den Tracking Error zwischen dem Nettoinventarwert des Teilfonds und der Wertentwicklung des Index zu minimieren. Der Teilfonds strebt an, ein Tracking-Error-Niveau zwischen dem Teilfonds und seinem...



Sparplan Wertentwicklung in % p.a. (31 Mai 2026)	Sparpl.	+/-Idx	+/-Kat
1 Jahr	2.53	-17.22	-11.79
3 Jahre	3.94	-9.43	-7.79
5 Jahre	2.60	-6.83	-5.73
10 Jahre	-	-	-

KID SRI

◀ Geringeres Risiko Höheres Risiko ▶

Typischerweise niedrigere Erträge Typischerweise höhere Erträge

1	2	3	4	5	6	7
---	---	---	---	---	---	---

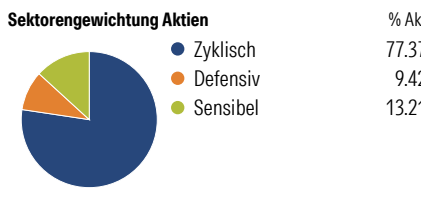
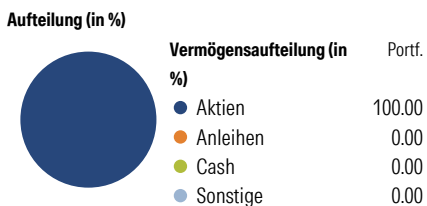
Quelle: Morningstar (05 Jun 2026)

Rendite kumul. (%) (31 Mai 2026)

	Fonds	+/-Idx	+/-Kat
3 Jahre	11.84	-26.64	-22.97
5 Jahre	10.46	-26.46	-20.60
10 Jahre	-	-	-
Seit Auflage	33.18	-	-

Kumulierte Wertentwicklung berechnet gemäß BVI.

Portfolio 25 Jun 2026



Risikokennzahlen

Kennzahl	Wert	Kennzahl	Wert
Alpha	-7.03	Sharpe Ratio	0.12
Beta	1.00	Std. Abweichung	12.59
R ²	88.09	3 J. Risiko	Hoch
Information Ratio	-1.45	5 J. Risiko	< ∅
Tracking Error	5.45	10 J. Risiko	-

Berechnungsgrundlage Morningstar Dev APAC xJpn TME NR USD (wenn zutreffend)

Top 10 Positionen (in %)

Unternehmen	Sektor	Portf.
Commonwealth Bank of Australia	Bank	8.47
Singapore Exchange Ltd	Bank	5.48
QBE Insurance Group Ltd	Bank	5.11
Macquarie Group Ltd	Bank	5.10
Suncorp Group Ltd	Bank	4.85
Goodman Group	Immobilien	4.72
Wesfarmers Ltd	Bank	4.70
Hong Kong Exchanges and...	Bank	4.50
AIA Group Ltd	Bank	4.40
BOC Hong Kong Holdings Ltd	Bank	4.40
Positionen Aktien Gesamt		41
Positionen Anleihen Gesamt		0
% des Vermögens in Top 10 Positionen		51.74

Sektorengewichtung Aktien

Sektor	% Akt
Zyklisch	77.37
Rohstoffe	10.69
Konsumgüter zyklisch	4.70
Finanzdienstleistungen	46.07
Immobilien	15.90
Sensibel	13.21
Telekommunikation	3.16
Energie	-
Industriewerte	8.51
Technologie	1.54
Defensiv	9.42
Konsumgüter nicht zyklisch	3.20
Gesundheitswesen	5.51
Versorger	0.71

Regionen

Region	% Akt
Amerika	0.00
USA	0.00
Kanada	0.00
Lateinamerika	0.00
Europa	0.00
Vereinigtes Königreich	0.00
Eurozone	0.00
Europa - ex Euro	0.00
Europa -Schwellenländer	0.00
Mittlerer Osten / Afrika	0.00
Asien	100.00
Japan	0.00
Australasien	69.19
Asien - Industrieländer	25.65
Asien - Schwellenländer	5.17

Stammdaten

Fondsgesellschaft	Amundi Luxembourg S.A.	Domizil	Luxemburg	KID - andere Kosten	0.45
Internet	www.amundi.com	Währung	EUR	Transaktionskosten %	0.06
Fondsmanager	Frederic Peyrot	UCITS	Ja	Performance Fee %	0.00
Verantwortlich seit	5 Jan 2012	Ertragsverwendung	Thesaurierend	KID Datum	05 Jun 2026
Auflagedatum	14 Feb 2018	ISIN	LU1602144906	Fondstyp SFDR	Artikel 8
NAV (29 Mai 2026)	641.02 EUR	IMA Sector	Asia Pacific Excluding Japan	*Alle Kosten, die der Fonds im Laufe eines Jahres zu tragen hat. Bei Dachfonds werden auch die Kosten der Zielfonds berücksichtigt. Nicht enthalten sind Performance-abhängige Gebühren (sofern diese anfallen) und Transaktionskosten.	
Fondsvolumen (Mio.)	483.95 EUR	ISA	Nein		
		R-/F-Nr.	F93		