

iShares Digitalisation UCITS ETF USD (Acc) (EUR)

Morningstar Kategorie Index
Fondsbenchmark
Morningstar Rating™
Morningstar Kategorie™
Morningstar Sustainalytics Portfolio

 Morningstar Global Technology NRSTOXX Global Digitalisation TR USD ★★
 USD

Branchen: Technologie

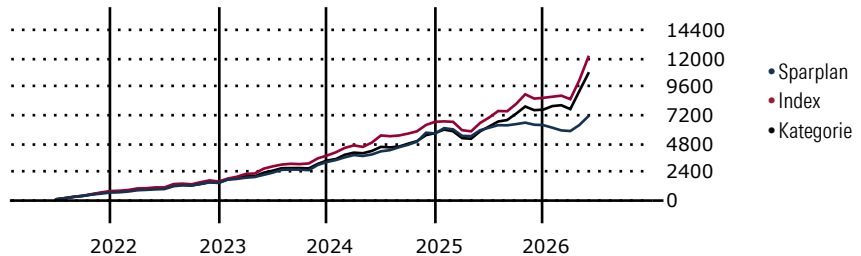
ESG Risk Rating™


(Gültig für den gesamten Bericht)

Anlageziel

Der iSTOXX® FactSet Digitalisation Index zielt darauf ab, die Wertentwicklung einer Untergruppe von Aktienwerten aus dem STOXX Global Total Market Index (TMI) („Hauptindex“) nachzubilden, die signifikante Erträge aus dem Bereich Digitalisierung gemäß der STOXX Factset Revere Hierarchy-Methodik erzielen, wobei alle Wertpapiere im Referenzindex gleich gewichtet sind. Das Thema Digitalisierung bietet ein Engagement in Unternehmen, deren Schwerpunkt auf digital geprägten Dienstleistungen liegt, die von Fintech-Leistungen...

Wertentwicklung bei einer Investition von monatlich 100 Euro.



Sparplan Wertentwicklung in % p.a. (31 Mai 2026)	Sparpl.	+/-Idx	+/-Kat
1 Jahr	5.90	-69.30	-63.36
3 Jahre	7.63	-29.04	-26.53
5 Jahre	6.74	-21.79	-16.71
10 Jahre	-	-	-

KID SRI

◀ Geringeres Risiko Höheres Risiko ▶

Typischerweise niedrigere Erträge Typischerweise höhere Erträge

1 2 3 4 **5** 6 7

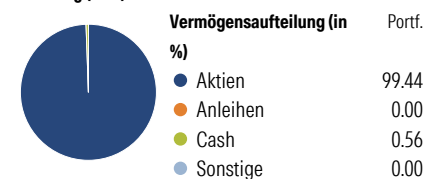
Quelle: Morningstar (09 Apr 2026)

Rendite kumul. (%) (31 Mai 2026)	Fonds	+/-Idx	+/-Kat
3 Jahre	41.52	-84.19	-68.29
5 Jahre	10.07	-167.65	-82.10
10 Jahre	-	-	-
Seit Auflage	115.36	-	-

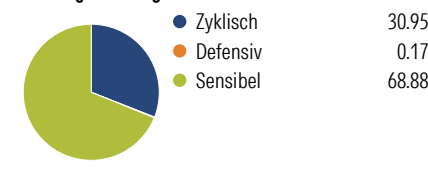
Kumulierte Wertentwicklung berechnet gemäß BVI.

Portfolio 25 Jun 2026

Aufteilung (in %)



Sektorengewichtung Aktien



Risikokennzahlen

Alpha	-7.16	Sharpe Ratio	0.57
Beta	0.67	Std. Abweichung	18.03
R ²	59.78	3 J. Risiko	< 0
Information Ratio	-1.38	5 J. Risiko	< 0
Tracking Error	14.10	10 J. Risiko	-

Berechnungsgrundlage Morningstar Gbl Tech NR USD (wenn zutreffend)

Top 10 Positionen (in %)	Sektor	Portf.
Palo Alto Networks Inc	🏢	3.22
Fortinet Inc	🏢	3.10
CrowdStrike Holdings Inc Class A	🏢	3.01
Equinix Inc	🏢	2.94
Visa Inc Class A	🏢	2.91
United Parcel Service Inc...	🏢	2.90
Shopify Inc Registered Shs -A-...	🏢	2.89
Recruit Holdings Co Ltd	🏢	2.85
FedEx Corp	🏢	2.84
Mastercard Inc Class A	🏢	2.82
Positionen Aktien Gesamt		208
Positionen Anleihen Gesamt		0
% des Vermögens in Top 10 Positionen		29.48

Sektorengewichtung Aktien	% Akt
Zyklisch	30.95
🏢 Rohstoffe	-
🏢 Konsumgüter zyklisch	16.48
🏢 Finanzdienstleistungen	8.01
🏢 Immobilien	6.47
Sensibel	68.88
🏢 Telekommunikation	19.05
🏢 Energie	-
🏢 Industriewerte	10.87
🏢 Technologie	38.96
Defensiv	0.17
🏢 Konsumgüter nicht zyklisch	0.04
🏢 Gesundheitswesen	0.14
🏢 Versorger	-

Regionen	% Akt
Amerika	83.43
USA	77.34
Kanada	2.96
Lateinamerika	3.13
Europa	8.39
Vereinigtes Königreich	1.67
Eurozone	5.04
Europa - ex Euro	0.53
Europa - Schwellenländer	0.63
Mittlerer Osten / Afrika	0.52
Asien	8.17
Japan	4.75
Australasien	1.44
Asien - Industrieländer	1.64
Asien - Schwellenländer	0.34

Stammdaten

Fondsgesellschaft	BlackRock Asset Management	Domizil	Irland	KID - andere Kosten	0.40
	Ireland - ETF	Währung	EUR	Transaktionskosten %	0.01
Internet	www.blackrock.com	UCITS	Ja	Performance Fee %	0.00
Fondsmanager	-	Ertragsverwendung	Thesaurierend	KID Datum	09 Apr 2026
Verantwortlich seit	-	ISIN	IE00BYZK4883	Fondstyp SFDR	Artikel 8
Auflagedatum	8 Sep 2016	IMA Sector	Technology and		
NAV (29 Mai 2026)	9.57 EUR		Technology Innovation		
Fondsvolumen (Mio.)	713.17 USD	ISA	Nein		
		R-/F-Nr.	F70		

*Alle Kosten, die der Fonds im Laufe eines Jahres zu tragen hat. Bei Dachfonds werden auch die Kosten der Zielfonds berücksichtigt. Nicht enthalten sind Performance-abhängige Gebühren (sofern diese anfallen) und Transaktionskosten.