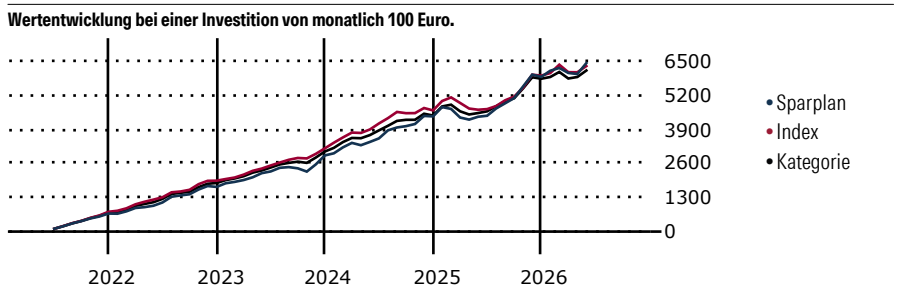


iShares Healthcare Innovation UCITS ETF USD (Acc) (EUR)

Morningstar Kategorie Index	Fondsbenchmark	Morningstar Rating™	Morningstar Kategorie™	Morningstar Sustainalytics Portfolio ESG Risk Rating™
Morningstar Global Healthcare NR STOXX Global Breakthrough USD (Gültig für den gesamten Bericht)	Healthcare	★★	Branchen: Gesundheitswesen	

Anlageziel

Der iSTOXX® FactSet Breakthrough Healthcare Index zielt darauf ab, die Wertentwicklung einer Untergruppe von Aktienwerten aus dem STOXX Global Total Market Index (TMI) („Hauptindex“) nachzubilden, die signifikante Erträge aus dem Bereich der Innovationen im Gesundheitssektor gemäß der STOXX Factset Revere HierarchyMethodik erzielen, wobei alle Wertpapiere im Referenzindex gleich gewichtet sind. Das Thema Innovationen im Gesundheitssektor bietet ein Engagement in Unternehmen, deren Schwerpunkt darin besteht, den...



Sparplan Wertentwicklung in % p.a. (31 Mai 2026)	Sparpl.	+/-Idx	+/-Kat
1 Jahr	12.54	6.71	8.51
3 Jahre	6.16	4.75	4.81
5 Jahre	2.64	0.71	1.78
10 Jahre	-	-	-

KID SRI

◀ Geringeres Risiko Höheres Risiko ▶

Typischerweise niedrigere Erträge Typischerweise höhere Erträge

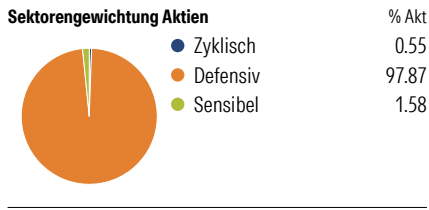
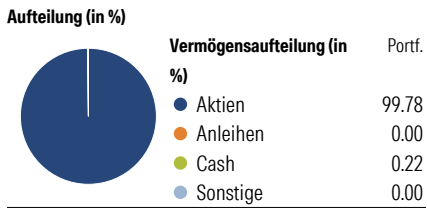
1 2 3 **4** 5 6 7

Quelle: Morningstar (09 Apr 2026)

Rendite kumul. (%) (31 Mai 2026)	Fonds	+/-Idx	+/-Kat
3 Jahre	10.80	1.44	6.93
5 Jahre	-6.92	-27.54	-12.48
10 Jahre	-	-	-
Seit Auflage	72.00	-	-

Kumulierte Wertentwicklung berechnet gemäß BVI.

Portfolio 25 Jun 2026



Risikokennzahlen

Alpha	0.84	Sharpe Ratio	0.11
Beta	1.08	Std. Abweichung	15.37
R ²	66.74	3 J. Risiko	> 0
Information Ratio	0.05	5 J. Risiko	> 0
Tracking Error	9.61	10 J. Risiko	-

Berechnungsgrundlage Morningstar Gbl Health NR USD (wenn zutreffend)

Top 10 Positionen (in %)

Position	Sektor	Portf.
Moderna Inc	+	1.75
Roivant Sciences Ltd Ordinary...	+	1.63
Natera Inc	+	1.63
illumina Inc	+	1.55
Guardant Health Inc	+	1.53
AbbVie Inc	+	1.50
Lonza Group Ltd	+	1.49
Revvity Inc	+	1.47
Genmab AS	+	1.47
Merck & Co Inc	+	1.46
Positionen Aktien Gesamt		202
Positionen Anleihen Gesamt		0
% des Vermögens in Top 10 Positionen		15.49

Sektorengewichtung Aktien

Sektor	% Akt
Zyklisch	0.55
Rohstoffe	0.13
Konsumgüter zyklisch	-
Finanzdienstleistungen	0.21
Immobilien	0.21
Sensibel	1.58
Telekommunikation	-
Energie	-
Industriewerte	0.48
Technologie	1.10
Defensiv	97.87
Konsumgüter nicht zyklisch	-
Gesundheitswesen	97.87
Versorger	-

Regionen

Region	% Akt
Amerika	70.66
USA	69.80
Kanada	0.86
Lateinamerika	0.00
Europa	18.20
Vereinigtes Königreich	3.28
Eurozone	5.32
Europa - ex Euro	9.53
Europa - Schwellenländer	0.00
Mittlerer Osten / Afrika	0.07
Asien	11.14
Japan	4.59
Australasien	0.84
Asien - Industrieländer	4.18
Asien - Schwellenländer	1.53

Stammdaten

Fondsgesellschaft	BlackRock Asset Management Ireland - ETF	Domizil	Irland	KID - andere Kosten	0.40
Internet	www.blackrock.com	Währung	EUR	Transaktionskosten %	0.02
Fondsmanager	-	UCITS	Ja	Performance Fee %	0.00
Verantwortlich seit	-	Ertragsverwendung	Thesaurierend	KID Datum	09 Apr 2026
Auflagedatum	8 Sep 2016	ISIN	IE00BYZK4776	Fondstyp SFDR	Artikel 8
NAV (29 Mai 2026)	7.69 EUR	IMA Sector	Healthcare & Biotechnology		
Fondsvolumen (Mio.)	1078.86 USD	ISA	Nein		
		R-/F-Nr.	F69		

*Alle Kosten, die der Fonds im Laufe eines Jahres zu tragen hat. Bei Dachfonds werden auch die Kosten der Zielfonds berücksichtigt. Nicht enthalten sind Performance-abhängige Gebühren (sofern diese anfallen) und Transaktionskosten.