

iShares Ageing Population UCITS ETF USD (Acc) (EUR)

Morningstar Kategorie Index

 Morningstar Global Healthcare NR
USD

(Gültig für den gesamten Bericht)

Fondsbenchmark

 STOXX Global Ageing Population TR
USD

Morningstar Rating™

★★★★★

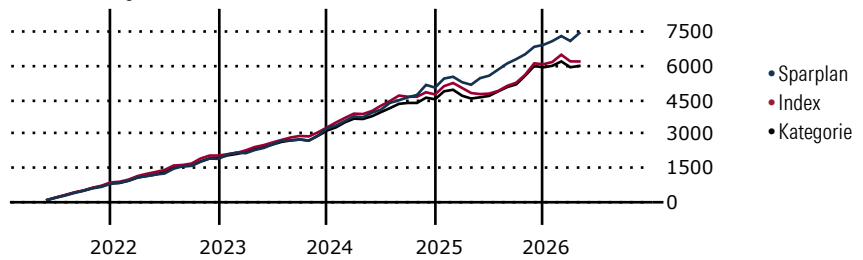
Morningstar Kategorie™

Branchen: Gesundheitswesen

Morningstar ESG Risk Rating™

Anlageziel

Der iSTOXX® FactSet Ageing Population Index zielt darauf ab, die Wertentwicklung einer Untergruppe von Aktienwerten aus dem STOXX Global Total Market Index (TMI) („Hauptindex“) nachzubilden, die signifikante Erträge aus den wachsenden Anforderungen der weltweiten älteren Bevölkerung (definiert als Menschen ab 60 Jahren) gemäß der STOXX Factset Revere Hierarchy-Methodik erzielen, wobei alle Wertpapiere im Referenzindex gleich gewichtet sind.

Wertentwicklung bei einer Investition von monatlich 100 Euro.


Sparplan Wertentwicklung in % p.a. (30 Apr 2026)	Sparpl.	+/--Idx	+/--Kat
1 Jahr	13.75	11.51	13.50
3 Jahre	11.72	11.61	11.91
5 Jahre	8.49	7.30	8.57
10 Jahre	-	-	-

KID SRI

◀ Geringeres Risiko Höheres Risiko ▶

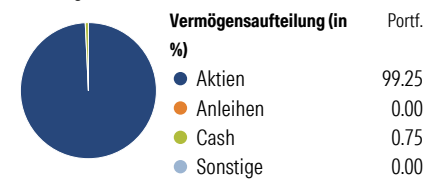
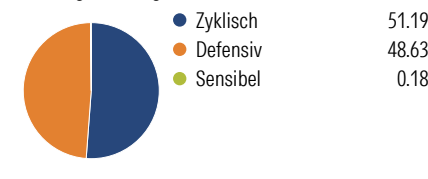
Typischerweise niedrigere Erträge Typischerweise höhere Erträge

1 2 3 **4** 5 6 7

Quelle: Morningstar (09 Apr 2026)

Rendite kumul. (%) (30 Apr 2026)	Fonds	+/--Idx	+/--Kat
3 Jahre	37.03	30.68	36.34
5 Jahre	26.11	8.05	23.40
10 Jahre	-	-	-
Seit Auflage	84.98	-	-

Kumulierte Wertentwicklung berechnet gemäß BVI.

Portfolio 12 Mai 2026
Aufteilung (in %)

Sektorengewichtung Aktien

Risikokennzahlen

Alpha	8.65	Sharpe Ratio	0.71
Beta	0.86	Std. Abweichung	11.53
R ²	63.72	3 J. Risiko	∅
Information Ratio	1.08	5 J. Risiko	∅
Tracking Error	8.53	10 J. Risiko	-

Berechnungsgrundlage Morningstar Gbl Health NR USD (wenn zutreffend)

Top 10 Positionen (in %)

Position	Sektor	Portf.
Phoenix Financial Ltd	Finanzdienstleistungen	1.38
Samsung Life Insurance Co Ltd	Finanzdienstleistungen	1.11
Cytokinetics Inc	Pharmazeutika	0.82
Axsome Therapeutics Inc	Pharmazeutika	0.79
Viking Holdings Ltd	Immobilien	0.78
Affiliated Managers Group Inc	Finanzdienstleistungen	0.78
Power Corporation of Canada...	Finanzdienstleistungen	0.74
Swedish Orphan Biovitrum AB	Pharmazeutika	0.73
Harel Insurance Investments &...	Finanzdienstleistungen	0.72
Great-West Lifeco Inc	Finanzdienstleistungen	0.71
Positionen Aktien Gesamt		334
Positionen Anleihen Gesamt		0
% des Vermögens in Top 10 Positionen		8.57

Sektorengewichtung Aktien

Sektor	% Akt
Zyklisch	51.19
Rohstoffe	0.23
Konsumgüter zyklisch	6.42
Finanzdienstleistungen	43.52
Immobilien	1.03
Sensibel	0.18
Telekommunikation	-
Energie	-
Industriewerte	-
Technologie	0.18
Defensiv	48.63
Konsumgüter nicht zyklisch	-
Gesundheitswesen	48.63
Versorger	-

Regionen

Region	% Akt
Amerika	56.29
USA	51.30
Kanada	3.31
Lateinamerika	1.68
Europa	24.31
Vereinigtes Königreich	4.53
Eurozone	7.19
Europa - ex Euro	6.82
Europa -Schwellenländer	0.31
Mittlerer Osten / Afrika	5.46
Asien	19.39
Japan	5.83
Australasien	3.60
Asien - Industrieländer	5.79
Asien - Schwellenländer	4.17

Stammdaten

Fondsgesellschaft	BlackRock Asset Management	Domizil	Irland	KID - andere Kosten	0.40
		Währung	EUR	Transaktionskosten %	0.04
Internet	www.blackrock.com	UCITS	Ja	Performance Fee %	0.00
Fondsmanager	-	Ertragsverwendung	Thesaurierend	KID Datum	09 Apr 2026
Verantwortlich seit	-	ISIN	IE00BYZK4669	Fondstyp SFDR	Artikel 8
Auflegedatum	8 Sep 2016	IMA Sector	Specialist		
NAV (30 Apr 2026)	8.25 EUR	ISA	Nein		
Fondsvolumen (Mio.)	705.67 USD	R-/F-Nr.	F75		

*Alle Kosten, die der Fonds im Laufe eines Jahres zu tragen hat. Bei Dachfonds werden auch die Kosten der Zielfonds berücksichtigt. Nicht enthalten sind Performance-abhängige Gebühren (sofern diese anfallen) und Transaktionskosten.