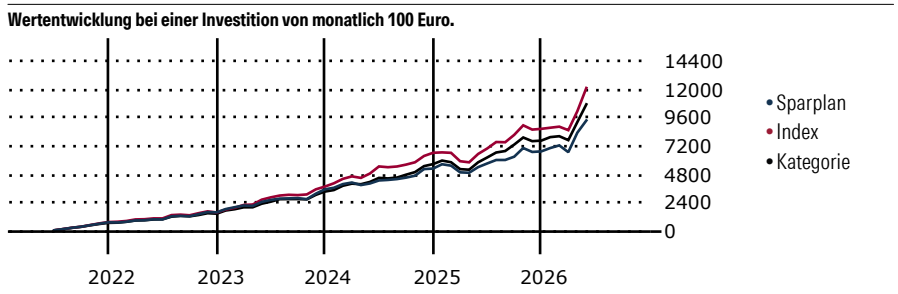


# iShares Automation & Robotics UCITS ETF USD (Acc) (EUR)

<b>Morningstar Kategorie Index</b>	<b>Fondsbenchmark</b>	<b>Morningstar Rating™</b>	<b>Morningstar Kategorie™</b>	<b>Morningstar Sustainalytics Portfolio ESG Risk Rating™</b>
Morningstar Global Technology NRStoxx Global Automation& Robotics USD	NR USD	★★★	Branchen: Technologie	
(Gültig für den gesamten Bericht)				

**Anlageziel**

Der iSTOXX® FactSet Automation & Robotics Index zielt darauf ab, die Wertentwicklung einer Untergruppe von Aktienwerten aus dem STOXX Global Total Market Index (TMI) („Hauptindex“) nachzubilden, die signifikante Erträge aus dem Bereich Automatisierung und Robotik gemäß der STOXX Factset Revere Hierarchy-Methodik erzielen, wobei alle Wertpapiere im Referenzindex gleich gewichtet sind. Das Thema Automatisierung und Robotik bietet ein Engagement in Unternehmen, die Technologien im Bereich Automatisierung und Robotik...



Sparplan Wertentwicklung in % p.a. (31 Mai 2026)	Sparpl.	+/-Idx	+/-Kat
1 Jahr	59.88	-15.32	-9.38
3 Jahre	25.17	-11.49	-8.99
5 Jahre	17.87	-10.66	-5.58
10 Jahre	-	-	-

**KID SRI**

◀ Geringeres Risiko ..... Höheres Risiko ▶

Typischerweise niedrigere Erträge      Typischerweise höhere Erträge

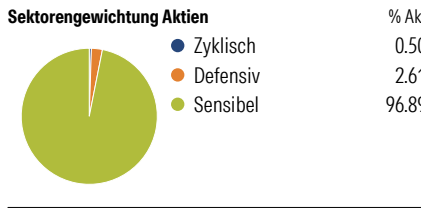
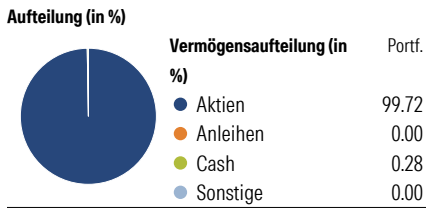
1 2 3 4 **5** 6 7

Quelle: Morningstar (09 Apr 2026)

Rendite kumul. (%) (31 Mai 2026)	Fonds	+/-Idx	+/-Kat
3 Jahre	67.25	-58.46	-42.56
5 Jahre	74.54	-103.18	-17.63
10 Jahre	-	-	-
Seit Auflage	301.88	-	-

Kumulierte Wertentwicklung berechnet gemäß BVI.

## Portfolio 25 Jun 2026



**Risikokennzahlen**

Alpha	-9.40	Sharpe Ratio	0.73
Beta	0.99	Std. Abweichung	22.88
R <sup>2</sup>	80.44	3 J. Risiko	0
Information Ratio	-1.20	5 J. Risiko	0
Tracking Error	10.71	10 J. Risiko	-

Berechnungsgrundlage Morningstar Gbl Tech NR USD (wenn zutreffend)

**Top 10 Positionen (in %)**

Position	Sektor	Portf.
Advantest Corp	Elektronik	3.76
Teradyne Inc	Elektronik	3.55
Intel Corp	Elektronik	3.42
KLA Corp	Elektronik	3.36
Astera Labs Inc	Elektronik	3.24
Advanced Micro Devices Inc	Elektronik	3.11
ABB Ltd	Industrie	2.94
Marvell Technology Inc	Elektronik	2.93
Keyence Corp	Industrie	2.85
Rockwell Automation Inc	Industrie	2.84
Positionen Aktien Gesamt		157
Positionen Anleihen Gesamt		0
% des Vermögens in Top 10 Positionen		32.01

**Sektorengewichtung Aktien**

Sektor	% Akt
<b>Zyklisch</b>	<b>0.50</b>
Rohstoffe	0.01
Konsumgüter zyklisch	0.49
Finanzdienstleistungen	-
Immobilien	-
<b>Sensibel</b>	<b>96.89</b>
Telekommunikation	0.07
Energie	-
Industriewerte	23.85
Technologie	72.97
<b>Defensiv</b>	<b>2.61</b>
Konsumgüter nicht zyklisch	-
Gesundheitswesen	2.61
Versorger	-

**Regionen**

Region	% Akt
<b>Amerika</b>	<b>62.54</b>
USA	59.75
Kanada	2.63
Lateinamerika	0.16
<b>Europa</b>	<b>16.81</b>
Vereinigtes Königreich	1.18
Eurozone	8.85
Europa - ex Euro	6.61
Europa -Schwellenländer	0.00
Mittlerer Osten / Afrika	0.17
<b>Asien</b>	<b>20.65</b>
Japan	14.97
Australasien	0.39
Asien - Industrieländer	4.07
Asien - Schwellenländer	1.22

## Stammdaten

Fondsgesellschaft	BlackRock Asset Management	Domizil	Irland	KID - andere Kosten	0.40
	Ireland - ETF	Währung	EUR	Transaktionskosten %	0.04
Internet	www.blackrock.com	UCITS	Ja	Performance Fee %	0.00
Fondsmanager	-	Ertragsverwendung	Thesaurierend	KID Datum	09 Apr 2026
Verantwortlich seit	-	ISIN	IE00BYZK4552	Fondstyp SFDR	Artikel 8
Auflagedatum	8 Sep 2016	IMA Sector	Technology and		
NAV (29 Mai 2026)	17.82 EUR		Technology Innovation		
Fondsvolumen (Mio.)	5394.66 USD	ISA	Nein		
		R-/F-Nr.	F76		

\*Alle Kosten, die der Fonds im Laufe eines Jahres zu tragen hat. Bei Dachfonds werden auch die Kosten der Zielfonds berücksichtigt. Nicht enthalten sind Performance-abhängige Gebühren (sofern diese anfallen) und Transaktionskosten.