

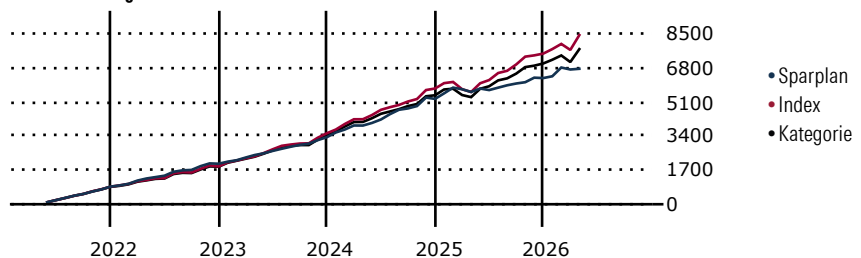
iShares Edge MSCI World Minimum Volatility UCITS ETF USD (Acc) (EUR)

Morningstar Kategorie Index Morningstar Global Target Market Exposure NR USD
Fondsbenchmark MSCI World Minimum Vol (USD) NR USD
Morningstar Rating™ ★★
Morningstar Kategorie™ Aktien weltweit Standardwerte Blend
Morningstar ESG Risk Rating™

Anlageziel

iShares MSCI World Minimum Volatility ist ein börsengehandelter Indexfonds, der durch eine Kombination aus Kapitalzuwachs und Erträgen aus dem Fondsvermögen eine Rendite auf Ihre Anlage generieren möchte, die der Rendite des MSCI World Minimum Volatility Index, dem Benchmark-Index des Fonds, entspricht. Der Fonds investiert, soweit möglich in Wertpapiere, die den Benchmark-Index nachbilden. Der Benchmark-Index versucht, die durch Risikodiversifikation mit der absolut niedrigsten Renditevolatilität abzubilden. Bei...

Wertentwicklung bei einer Investition von monatlich 100 Euro.



Sparplan Wertentwicklung in % p.a. (30 Apr 2026)	Sparpl.	+/-Idx	+/-Kat
1 Jahr	-0.20	-22.33	-16.00
3 Jahre	3.80	-12.35	-8.07
5 Jahre	4.61	-8.90	-5.40
10 Jahre	6.11	-6.18	-3.27

KID SRI

◀ Geringeres Risiko Höheres Risiko ▶
 Typischerweise niedrigere Erträge Typischerweise höhere Erträge

1 2 3 4 5 6 7

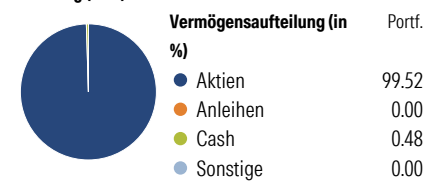
Quelle: Morningstar (09 Apr 2026)

Rendite kumul. (%) (30 Apr 2026)	Fonds	+/-Idx	+/-Kat
3 Jahre	19.57	-41.76	-25.82
5 Jahre	34.95	-35.08	-14.81
10 Jahre	94.79	-114.27	-51.85
Seit Auflage	225.63	-	-

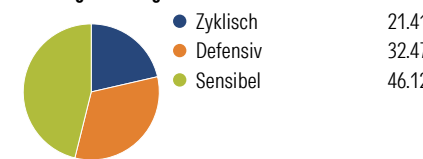
Kumulierte Wertentwicklung berechnet gemäß BVI.

Portfolio 12 Mai 2026

Aufteilung (in %)



Sektorengewichtung Aktien



Risikokennzahlen

Alpha	-3.05	Sharpe Ratio	0.40
Beta	0.48	Std. Abweichung	8.46
R ²	38.71	3 J. Risiko	Niedrig
Information Ratio	-1.13	5 J. Risiko	Niedrig
Tracking Error	10.10	10 J. Risiko	Niedrig

Berechnungsgrundlage Morningstar Global TME NR USD (wenn zutreffend)

Top 10 Positionen (in %)	Sektor	Portf.
Cisco Systems Inc	IT	1.92
Exxon Mobil Corp	Energie	1.61
Duke Energy Corp	Energie	1.48
Johnson & Johnson	Pharma	1.44
Southern Co	Energie	1.42
AT&T Inc	IT	1.26
Novartis AG Registered Shares	Pharma	1.23
Berkshire Hathaway Inc Class B	Finanz	1.23
Verizon Communications Inc	Telekommunikation	1.17
Microsoft Corp	IT	1.17
Positionen Aktien Gesamt		280
Positionen Anleihen Gesamt		0
% des Vermögens in Top 10 Positionen		13.92

Sektorengewichtung Aktien	% Akt
Zyklisch	21.41
Rohstoffe	1.10
Konsumgüter zyklisch	5.40
Finanzdienstleistungen	14.20
Immobilien	0.70
Sensibel	46.12
Telekommunikation	12.13
Energie	4.26
Industriewerte	9.24
Technologie	20.49
Defensiv	32.47
Konsumgüter nicht zyklisch	10.98
Gesundheitswesen	13.64
Versorger	7.85

Regionen	% Akt
Amerika	69.24
USA	64.62
Kanada	4.45
Lateinamerika	0.16
Europa	16.21
Vereinigtes Königreich	1.59
Eurozone	8.79
Europa - ex Euro	5.02
Europa - Schwellenländer	0.00
Mittlerer Osten / Afrika	0.81
Asien	14.55
Japan	10.88
Australasien	0.53
Asien - Industrieländer	2.56
Asien - Schwellenländer	0.59

Stammdaten

Fondsgesellschaft	BlackRock Asset Management Ireland - ETF	Domizil	Irland	KID - andere Kosten	0.30
Internet	www.blackrock.com	Währung	EUR	Transaktionskosten %	0.03
Fondsmanager	Nicht offengelegt	UCITS	Ja	Performance Fee %	0.00
Verantwortlich seit	30 Nov 2012	Ertragsverwendung	Thesaurierend	KID Datum	09 Apr 2026
Auflagedatum	30 Nov 2012	ISIN	IE00B8FHGS14	Fondstyp SFDR	k.a.
NAV (30 Apr 2026)	62.97 EUR	IMA Sector	Global		
Fondsvolumen (Mio.)	2803.92 USD	ISA	Nein		
		R-/F-Nr.	R56		

*Alle Kosten, die der Fonds im Laufe eines Jahres zu tragen hat. Bei Dachfonds werden auch die Kosten der Zielfonds berücksichtigt. Nicht enthalten sind Performance-abhängige Gebühren (sofern diese anfallen) und Transaktionskosten.