

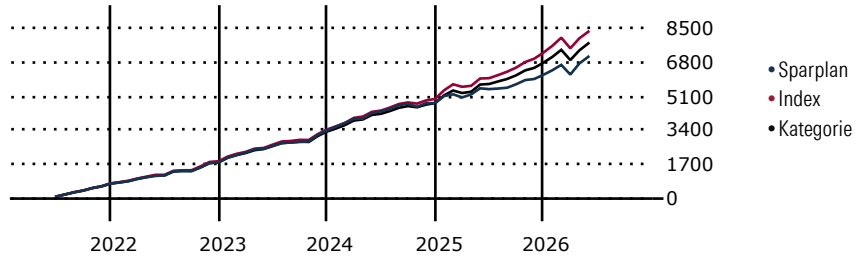
iShares MSCI Europe SRI UCITS ETF EUR (Acc) (EUR)

Morningstar Kategorie Index	Fondsbenchmark	Morningstar Rating™	Morningstar Kategorie™	Morningstar Sustainalytics Portfolio ESG Risk Rating™
Morningstar Developed Europe Target Market Exposure NR EUR (Gültig für den gesamten Bericht)	MSCI EURO SRI SEL RED FOSSIL FUEL NR EUR	★★★	Aktien Europa Standardwerte Blend	

Anlageziel

Der iShares Dow Jones Europe Sustainability Screened ist ein börsengehandelter Indexfonds (Exchange Traded Fund, ETF), der möglichst genau die Wertentwicklung vom Dow Jones Sustainability Europe Index ex Alcohol, Tobacco, Gambling, Armaments & Firearms and Adult Entertainment abbildet. Der ETF investiert direkt in die im Index enthaltenen Wertpapiere. Der Dow Jones Sustainability Europe Index ex Alcohol, Tobacco, Gambling, Armaments & Firearms and Adult Entertainment Index bietet Zugang zu den oberen 20 Prozent der...

Wertentwicklung bei einer Investition von monatlich 100 Euro.



Sparplan Wertentwicklung in % p.a. (31 Mai 2026)	Sparpl.	+/-Idx	+/-Kat
1 Jahr	13.19	-7.03	-4.05
3 Jahre	6.78	-8.79	-5.60
5 Jahre	6.45	-6.54	-3.61
10 Jahre	7.62	-2.82	-0.55

KID SRI

◀ Geringeres Risiko Höheres Risiko ▶

Typischerweise niedrigere Erträge Typischerweise höhere Erträge

1 2 3 **4** 5 6 7

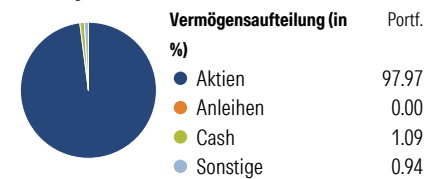
Quelle: Morningstar (09 Apr 2026)

Rendite kumul. (%) (31 Mai 2026)	Fonds	+/-Idx	+/-Kat
3 Jahre	23.97	-25.79	-14.68
5 Jahre	31.24	-30.60	-13.14
10 Jahre	109.41	-25.43	9.98
Seit Auflage	197.61	-	-

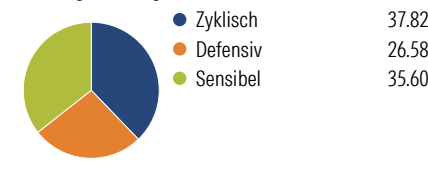
Kumulierte Wertentwicklung berechnet gemäß BVI.

Portfolio 25 Jun 2026

Aufteilung (in %)



Sektorengewichtung Aktien



Risikokennzahlen

Alpha	-6.55	Sharpe Ratio	0.42
Beta	1.03	Std. Abweichung	11.67
R ²	86.79	3 J. Risiko	∅
Information Ratio	-1.64	5 J. Risiko	> ∅
Tracking Error	4.25	10 J. Risiko	∅

Berechnungsgrundlage Morningstar DM Eur TME NR EUR (wenn zutreffend)

Top 10 Positionen (in %)

Top 10 Positionen (in %)	Sektor	Portf.
ASML Holding NV		8.20
Novartis AG Registered Shares		4.97
Schneider Electric SE		4.30
ABB Ltd		4.22
Zurich Insurance Group AG		3.10
L'Oreal SA		3.05
ING Groep NV		2.60
AXA SA		2.22
Essilorluxottica		2.20
Munchener...		2.05
Positionen Aktien Gesamt		120
Positionen Anleihen Gesamt		0
% des Vermögens in Top 10 Positionen		36.92

Sektorengewichtung Aktien

Sektorengewichtung Aktien	% Akt
Zyklisch	37.82
Rohstoffe	5.92
Konsumgüter zyklisch	5.76
Finanzdienstleistungen	24.36
Immobilien	1.78
Sensibel	35.60
Telekommunikation	2.93
Energie	-
Industriewerte	19.97
Technologie	12.70
Defensiv	26.58
Konsumgüter nicht zyklisch	9.58
Gesundheitswesen	13.14
Versorger	3.86

Regionen

Regionen	% Akt
Amerika	1.21
USA	1.21
Kanada	0.00
Lateinamerika	0.00
Europa	98.79
Vereinigtes Königreich	10.54
Eurozone	54.80
Europa - ex Euro	33.32
Europa - Schwellenländer	0.13
Mittlerer Osten / Afrika	0.00
Asien	0.00
Japan	0.00
Australasien	0.00
Asien - Industrieländer	0.00
Asien - Schwellenländer	0.00

Stammdaten

Fondsgesellschaft	BlackRock Asset Management Ireland - ETF	Domizil	Irland	KID - andere Kosten	0.20
Internet	www.blackrock.com	Währung	EUR	Transaktionskosten %	0.03
Fondsmanager	Nicht offengelegt	UCITS	Ja	Performance Fee %	0.00
Verantwortlich seit	25 Feb 2011	Ertragsverwendung	Thesaurierend	KID Datum	09 Apr 2026
Aufgagedatum	25 Feb 2011	ISIN	IE00B52VJ196	Fondstyp SFDR	Artikel 8
NAV (29 Mai 2026)	74.73 EUR	IMA Sector	Europe Including UK		
Fondsvolumen (Mio.)	3514.74 EUR	ISA	Nein		
		R-/F-Nr.	F126		

*Alle Kosten, die der Fonds im Laufe eines Jahres zu tragen hat. Bei Dachfonds werden auch die Kosten der Zielfonds berücksichtigt. Nicht enthalten sind Performance-abhängige Gebühren (sofern diese anfallen) und Transaktionskosten.