

iShares VII PLC - iShares Core MSCI Pac ex-Jpn ETF USD Acc (EUR)

Morningstar Kategorie Index

 Morningstar Developed Asia Pacific MSCI Pacific Ex Japan NR USD
 ex-Japan Target Market Exposure
 NR USD

(Gültig für den gesamten Bericht)

Fondsbenchmark
Morningstar Rating™

★★★

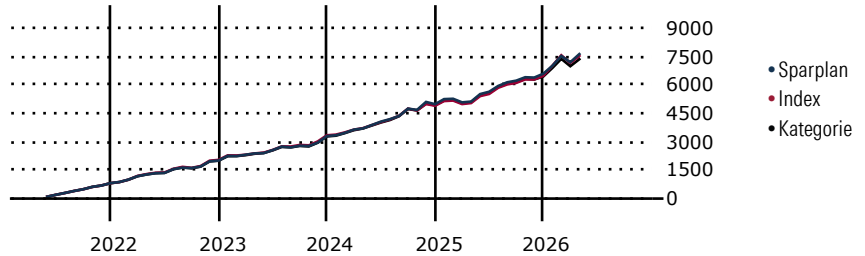
Morningstar Kategorie™

Aktien Pazifik ohne Japan

Morningstar ESG Risk Rating™

Anlageziel

Das Anlageziel des Fonds ist die Lieferung der Nettogesamtrendite (Net Total Return) des Referenzindex (der MSCI Pacific ex Japan), abzüglich der Gebühren und Kosten und Transaktionskosten des Fonds. Der Referenzindex ist ein breit basierter Aktienindex aus Wertpapieren von Unternehmen, die in der Regel ihren Sitz in der Pazifikregion ohne Japan haben. Aufnahmefähig sind an der Australian Stock Exchange, der Stock Exchange of Hong Kong, der New Zealand Stock Exchange, der New Zealand Alternative Exchange und der...

Wertentwicklung bei einer Investition von monatlich 100 Euro.


Sparplan Wertentwicklung in % p.a. (30 Apr 2026)	Sparpl.	+/-Idx	+/-Kat
1 Jahr	20.02	-0.04	4.88
3 Jahre	13.58	0.80	2.13
5 Jahre	9.47	0.50	1.44
10 Jahre	7.61	-0.11	1.09

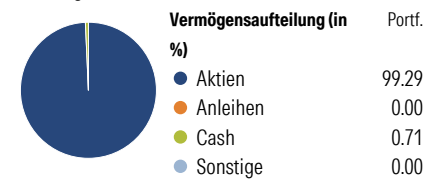
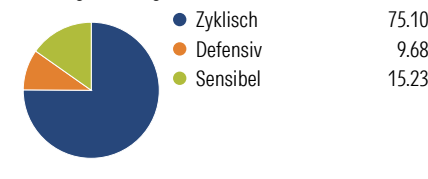
KID SRI

◀ Geringeres Risiko Höheres Risiko ▶
 Typischerweise niedrigere Erträge Typischerweise höhere Erträge


 Quelle: Morningstar
 (09 Apr 2026)

Rendite kumul. (%) (30 Apr 2026)	Fonds	+/-Idx	+/-Kat
3 Jahre	34.82	1.83	4.67
5 Jahre	36.26	1.31	5.96
10 Jahre	108.95	-4.34	14.14
Seit Auflage	210.69	-	-

Kumulierte Wertentwicklung berechnet gemäß BVI.

Portfolio 12 Mai 2026
Aufteilung (in %)

Sektorengewichtung Aktien

Risikokennzahlen

Alpha	0.39	Sharpe Ratio	0.62
Beta	0.70	Std. Abweichung	12.48
R ²	75.04	3 J. Risiko	∅
Information Ratio	-0.23	5 J. Risiko	∅
Tracking Error	7.73	10 J. Risiko	> ∅

Berechnungsgrundlage Morningstar Dev APAC xJpn TME NR USD (wenn zutreffend)

Top 10 Positionen (in %)	Sektor	Portf.
BHP Group Ltd	Metall	9.58
Commonwealth Bank of Australia	Bank	9.06
AIA Group Ltd	Versicherung	5.07
DBS Group Holdings Ltd	Bank	4.33
Westpac Banking Corp	Bank	3.96
National Australia Bank Ltd	Bank	3.63
ANZ Group Holdings Ltd	Bank	3.35
Hong Kong Exchanges and...	Finanzdienstleistungen	2.79
Macquarie Group Ltd	Finanzdienstleistungen	2.68
Oversea-Chinese Banking Corp Ltd	Bank	2.59
Positionen Aktien Gesamt		93
Positionen Anleihen Gesamt		0
% des Vermögens in Top 10 Positionen		47.06

Sektorengewichtung Aktien	% Akt
Zyklisch	75.10
Rohstoffe	15.98
Konsumgüter zyklisch	6.01
Finanzdienstleistungen	45.21
Immobilien	7.90
Sensibel	15.23
Telekommunikation	2.74
Energie	2.63
Industriewerte	8.78
Technologie	1.07
Defensiv	9.68
Konsumgüter nicht zyklisch	2.85
Gesundheitswesen	3.23
Versorger	3.59

Regionen	% Akt
Amerika	0.00
USA	0.00
Kanada	0.00
Lateinamerika	0.00
Europa	1.14
Vereinigtes Königreich	0.79
Eurozone	0.35
Europa - ex Euro	0.00
Europa - Schwellenländer	0.00
Mittlerer Osten / Afrika	0.00
Asien	98.86
Japan	0.00
Australasien	64.75
Asien - Industrieländer	32.75
Asien - Schwellenländer	1.36

Stammdaten

Fondsgesellschaft	BlackRock Asset Management	Domizil	Irland	KID - andere Kosten	0.20
Internet	www.blackrock.com	Währung	EUR	Transaktionskosten %	0.01
Fondsmanager	Nicht offengelegt	UCITS	Ja	Performance Fee %	0.00
Verantwortlich seit	12 Jan 2010	Ertragsverwendung	Thesaurierend	KID Datum	09 Apr 2026
Auflagedatum	12 Jan 2010	ISIN	IE00B52MJY50	Fondstyp SFDR	k.a.
NAV (30 Apr 2026)	202.99 EUR	IMA Sector	Asia Pacific Excluding Japan		
Fondsvolumen (Mio.)	3790.68 USD	ISA	Nein		
		R-/F-Nr.	F50		

*Alle Kosten, die der Fonds im Laufe eines Jahres zu tragen hat. Bei Dachfonds werden auch die Kosten der Zielfonds berücksichtigt. Nicht enthalten sind Performance-abhängige Gebühren (sofern diese anfallen) und Transaktionskosten.