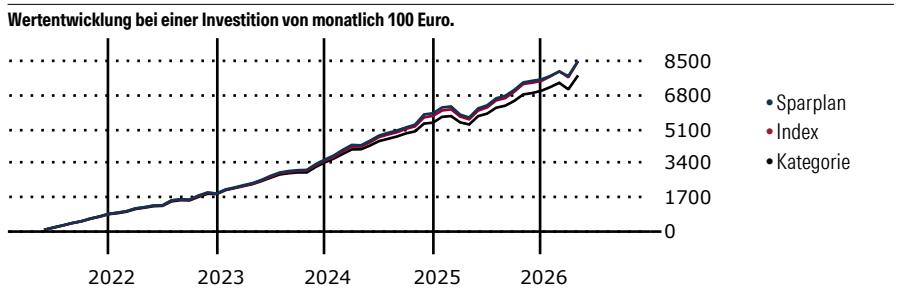


iShares Core MSCI World UCITS ETF USD (Acc) (EUR)

Morningstar Kategorie Index	Fondsbenchmark	Morningstar Rating™	Morningstar Kategorie™	Morningstar Sustainalytics Portfolio ESG Risk Rating™
Morningstar Global Target Market Exposure NR USD (Gültig für den gesamten Bericht)	MSCI World NR USD	★★★★★	Aktien weltweit Standardwerte Blend	

Anlageziel

Der iShares MSCI World (Acc) ist ein börsengehandelter Indexfonds (Exchange Traded Fund, ETF), der möglichst genau die Wertentwicklung vom MSCI World Index abbildet. Der ETF investiert direkt in die im Index enthaltenen Wertpapiere. Der Index bietet Zugang zu Aktien aus den weltweit entwickelten Volkswirtschaften, die den Kriterien von MSCI an Größe, Liquidität und Freefloat-Marktkapitalisierung entsprechen. Der Index ist entsprechend der Freefloat-Marktkapitalisierung gewichtet.



Sparplan Wertentwicklung in % p.a. (30 Apr 2026)	Sparpl.	+/-Idx	+/-Kat
1 Jahr	20.21	-1.92	4.42
3 Jahre	15.62	-0.53	3.75
5 Jahre	13.61	0.09	3.59
10 Jahre	12.83	0.54	3.45

KID SRI

◀ Geringeres Risiko Höheres Risiko ▶

Typischerweise niedrigere Erträge Typischerweise höhere Erträge

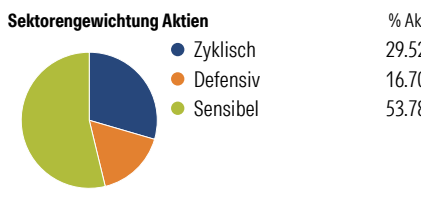
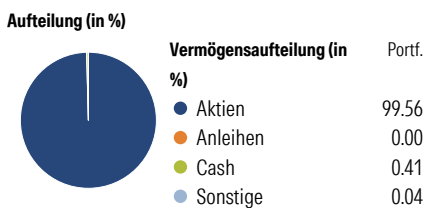
1 2 3 **4** 5 6 7

Quelle: Morningstar (09 Apr 2026)

Rendite kumul. (%) (30 Apr 2026)	Fonds	+/-Idx	+/-Kat
3 Jahre	61.60	0.27	16.20
5 Jahre	75.74	5.71	25.98
10 Jahre	223.51	14.44	76.86
Seit Auflage	595.30	-	-

Kumulierte Wertentwicklung berechnet gemäß BVI.

Portfolio 25 Jun 2026



Risikokennzahlen

Alpha	0.06	Sharpe Ratio	1.20
Beta	0.99	Std. Abweichung	11.53
R ²	98.82	3 J. Risiko	< 0
Information Ratio	-0.13	5 J. Risiko	0
Tracking Error	1.38	10 J. Risiko	0

Berechnungsgrundlage Morningstar Global TME NR USD (wenn zutreffend)

Top 10 Positionen (in %)

Position	Sektor	Portf.
NVIDIA Corp		5.13
Apple Inc		4.59
Microsoft Corp		2.83
Amazon.com Inc		2.50
Alphabet Inc Class A		2.27
Broadcom Inc		1.94
Alphabet Inc Class C		1.80
Micron Technology Inc		1.55
Meta Platforms Inc Class A		1.35
Tesla Inc		1.20
Positionen Aktien Gesamt		1279
Positionen Anleihen Gesamt		0
% des Vermögens in Top 10 Positionen		25.16

Sektorengewichtung Aktien

Sektorengewichtung Aktien	% Akt
Zyklisch	29.52
Rohstoffe	3.17
Konsumgüter zyklisch	8.76
Finanzdienstleistungen	15.85
Immobilien	1.74
Sensibel	53.78
Telekommunikation	8.23
Energie	3.71
Industriewerte	11.39
Technologie	30.45
Defensiv	16.70
Konsumgüter nicht zyklisch	5.08
Gesundheitswesen	9.06
Versorger	2.55

Regionen

Regionen	% Akt
Amerika	75.48
USA	71.92
Kanada	3.40
Lateinamerika	0.17
Europa	15.97
Vereinigtes Königreich	3.35
Eurozone	8.33
Europa - ex Euro	4.04
Europa - Schwellenländer	0.01
Mittlerer Osten / Afrika	0.24
Asien	8.55
Japan	5.93
Australasien	1.63
Asien - Industrieländer	0.87
Asien - Schwellenländer	0.12

Stammdaten

Fondsgesellschaft	BlackRock Asset Management	Domizil	Irland	KID - andere Kosten	0.20
Internet	www.blackrock.com	Währung	EUR	Transaktionskosten %	0.00
Fondsmanager	Nicht offengelegt	UCITS	Ja	Performance Fee %	0.00
Verantwortlich seit	25 Sep 2009	Ertragsverwendung	Thesaurierend	KID Datum	09 Apr 2026
Auflagedatum	25 Sep 2009	ISIN	IE00B4L5Y983	Fondstyp SFDR	k.a.
NAV (30 Apr 2026)	117.47 EUR	IMA Sector	Global		
Fondsvolumen (Mio.)	143384.46 USD	ISA	Nein		
		R-/F-Nr.	F21		

*Alle Kosten, die der Fonds im Laufe eines Jahres zu tragen hat. Bei Dachfonds werden auch die Kosten der Zielfonds berücksichtigt. Nicht enthalten sind Performance-abhängige Gebühren (sofern diese anfallen) und Transaktionskosten.